


CONSORZIO DI BONIFICA



**NAVAROLO**  
AGRO CREMONESE MANTOVANO

***CONSORZIO DI BONIFICA NAVAROLO***  
***Agro Cremonese Mantovano***

**CASALMAGGIORE (CR) - VIA ROMA 7**

***CONTO CONSUNTIVO***  
***ANNO 2019***

**Giugno 2020**

## INDICE

<b>INDICE</b> .....	<b>1</b>
<b>RELAZIONE</b> .....	<b>3</b>
PREMESSE.....	3
<b>Risultato finale del Conto Consuntivo</b> .....	<b>3</b>
Andamento generale dei servizi .....	3
Prosciugamento.....	3
<b>Irrigazioni</b> .....	<b>7</b>
<b>Gestioni correnti</b> .....	<b>12</b>
Avanzo d'amministrazione dell'Esercizio 2018 .....	12
Entrate correnti 2019.....	12
Residui Attivi.....	12
Disavanzo d'amministrazione dell'Esercizio 2018 .....	13
Uscite correnti 2019.....	13
Residui passivi.....	14
<b>Servizi di Prosciugamento e Irrigazioni</b> .....	<b>15</b>
<b>Gestioni in Conto Capitale e Gestioni Speciali</b> .....	<b>15</b>
Alienazione di beni patrimoniali e Acquisto di attività patrimoniali.....	15
Fondo ricostruzione impianti e macchinari.....	16
Fondo Previdenza Operai.....	17
Fondo liquidazione sinistri per uso di automezzi di proprietà.....	17
Gestione dell'Argine Golenale del Bacino Riolo.....	17
Gestione dell'Argine Golenale del Bacino Santa Maria.....	17
Lavori in concessione .....	17
<b>Cassa consorziale</b> .....	<b>21</b>
<b>SITUAZIONE PATRIMONIALE</b> .....	<b>21</b>
<b>PROSPETTI RIASSUNTIVI</b> .....	<b>22</b>



## RELAZIONE

### Premesse

#### Risultato finale del Conto Consuntivo

In sede di stesura del Bilancio di Previsione 2020, ai fini della determinazione della contribuzione consortile si era ipotizzato che l'esercizio 2019 potesse chiudere con un avanzo di amministrazione pari ad €53.250,24.

In sede di stesura del Conto Consuntivo 2019, si è accertato un avanzo di €**30.793,67**. Tale divario si giustifica dal fatto che l'ipotesi di prechiusura viene formulata alcuni mesi prima della conclusione effettiva dell'esercizio finanziario e, pertanto, in assenza di dati certi si espongono valori di stima prudenziali sia in merito ai capitoli di Entrata che a quelli di Uscita, nonché a causa di consumi legati alla piena del Po/Oglio di fine novembre.

Il risultato comunque favorevole accertato a saldo del Conto Consuntivo 2019 è dovuto alla concomitanza di diversi fattori, in parte positivi ed in parte negativi, che hanno concorso alla determinazione dell'avanzo sopra indicato e che risultano da un esame dettagliato delle diverse voci di Entrata e di Uscita del Bilancio consortile.

#### Andamento generale dei servizi

##### *Prosciugamento*

L'andamento del servizio di prosciugamento si colloca al di sotto della media, con un quantitativo di pioggia cumulato annuo pari a 856 mm.

L'allontanamento dell'acqua dal territorio consortile è risultato comunque agevole per gli impianti idrovori, il cui funzionamento è stato favorito da livelli dei fiumi non troppo elevati.

A fronte di volumi di pioggia nei valori medi annuali, si segnala una discreta piovosità primaverile (aprile e maggio) ed autunnale (ottobre e novembre) e una precipitazione minima nei mesi di giugno (5 mm) e agosto (10 mm). L'elevata piovosità dei mesi di ottobre e novembre che ha colpito l'intero bacino padano causando una significativa onda di piena nel fiume Po ed affluenti, ha causato l'accensione degli impianti idrovori principali (dal 23.10.2019 al 8.12.2019 circa) per le elevate quote raggiunte dal fiume Oglio (24,53 m.s.l.m.m il giorno 28.11.2019) con un funzionamento medio annuo di 56 giornate.

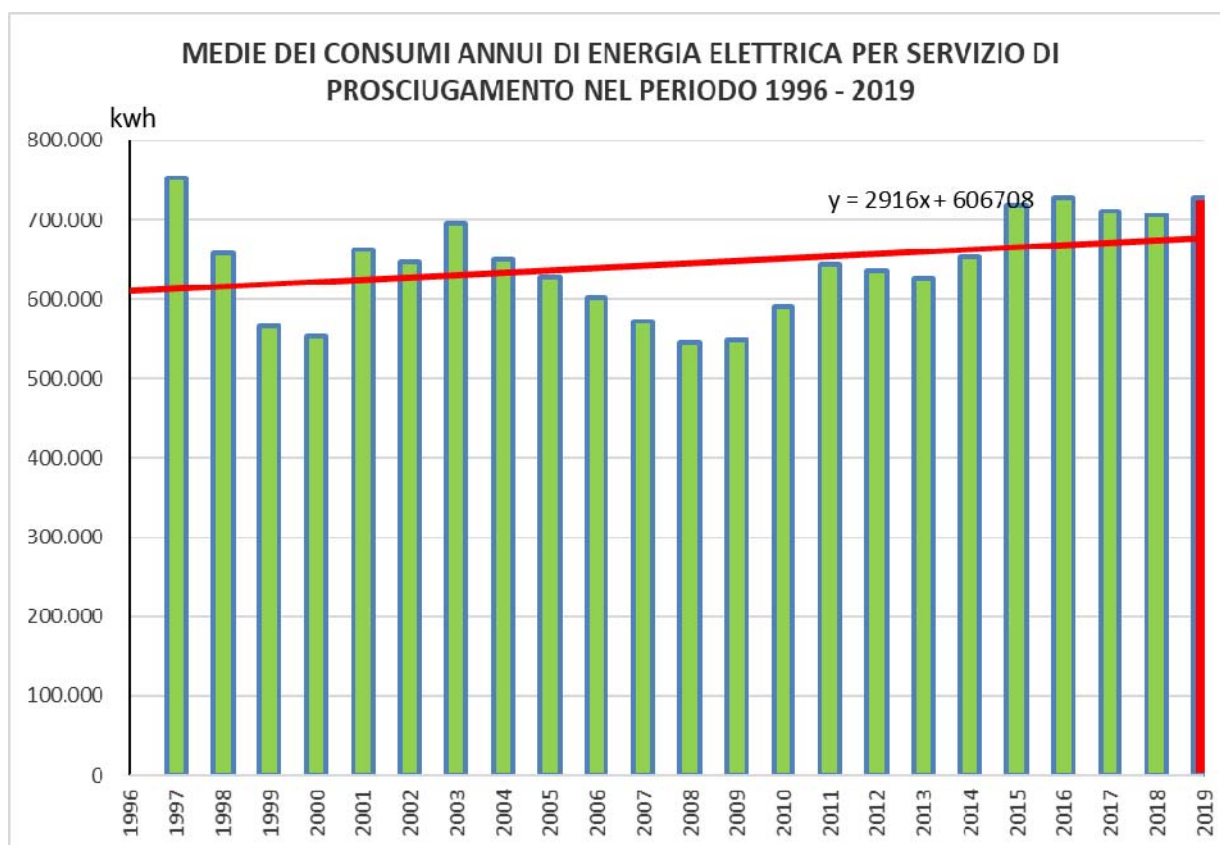
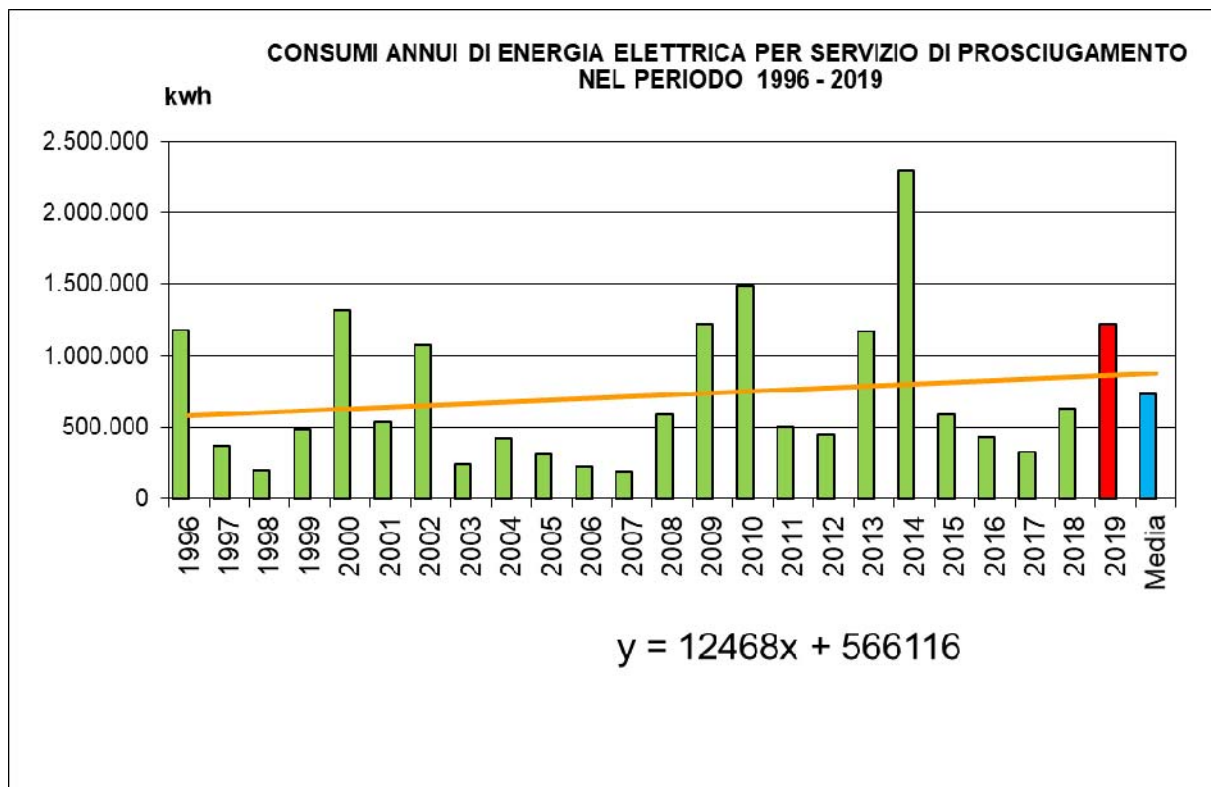
Si sono quindi registrati maggiori consumi di energia elettrica rispetto al quantitativo medio. Il funzionamento dei tre impianti idrovori (San Matteo – Roncole e Locarolo, oltre a chiaviche ed altri piccoli impianti di risollevarimento) ha avuto una durata media di 56 giorni (ed ha richiesto un consumo di energia elettrica pari a 1.217.131 kwh, con un aumento del 67% rispetto al valore medio (pari a 728.199 kwh annui).

Nel corso del 2019, il prezzo dell'energia elettrica è leggermente diminuito rispetto allo scorso anno passando da 16,62 (al 31/12/2018) a 16,46 Eurocent per kwh, al netto delle imposte erariali.

La tabella ed i grafici di seguito riportati riassumono la situazione sopra descritta in rapporto all'andamento degli ultimi 22 anni.

<b>PROSPETTO DEI CONSUMI ENERGETICI DELLE IDROVORE PER SERVIZIO DI PROSCIUGAMENTO NEL PERIODO 1996 - 2019</b>			
anno	consumi annui kwh	medie dei consumi annui kwh	giorni di funzionamento
1996	1.177.709		80
1997	374.231	752.306	56
1998	202.398	657.788	21
1999	487.751	566.710	47
2000	1.319.864	553.550	109
2001	536.262	663.023	92
2002	1.073.873	647.178	60
2003	246.544	694.589	15
2004	417.483	649.784	28
2005	307.060	628.666	10
2006	224.884	601.865	7
2007	193.550	572.867	4
2008	587.551	545.773	75
2009	1.224.940	548.558	93
2010	1.490.300	590.832	105
2011	507.162	643.742	41
2012	449.357	636.154	40
2013	1.166.708	626.323	85
2014	<b>2.289.665</b>	653.342	<b>150</b>
2015	586.015	719.372	23
2016	432.033	728.350	21
2017	329.991	710.242	5
2018	634.304	706.941	49
2019	1.217.131	728.199	56
<b>Media</b>	<b>728.199</b>		<b>53</b>
<b>Valori massimo 1996/2019</b>	<b>2.289.665</b>		<b>150</b>
<b>Rapporto dei dati dell'anno 2019 rispetto alla media dei dati del periodo 1996÷2019</b>	<b>1,67</b>		<b>1,06</b>

Naturalmente i giorni di funzionamento riportati non individuano le effettive portate sollevate (e quindi i consumi energetici), in quanto le attuali osservazioni giornaliere registrate riportano esclusivamente un dato giornaliero e non reale del funzionamento (che potrebbe anche essere di poche ore) degli impianti, oltre al fatto che nei consumi vi sono anche quelli dedicati all'officina di San Matteo e al mantenimento in carica degli impianti elettrici (trasformatori a vuoto).



Andamento delle precipitazioni mensili osservati nei pluviometri consorziali

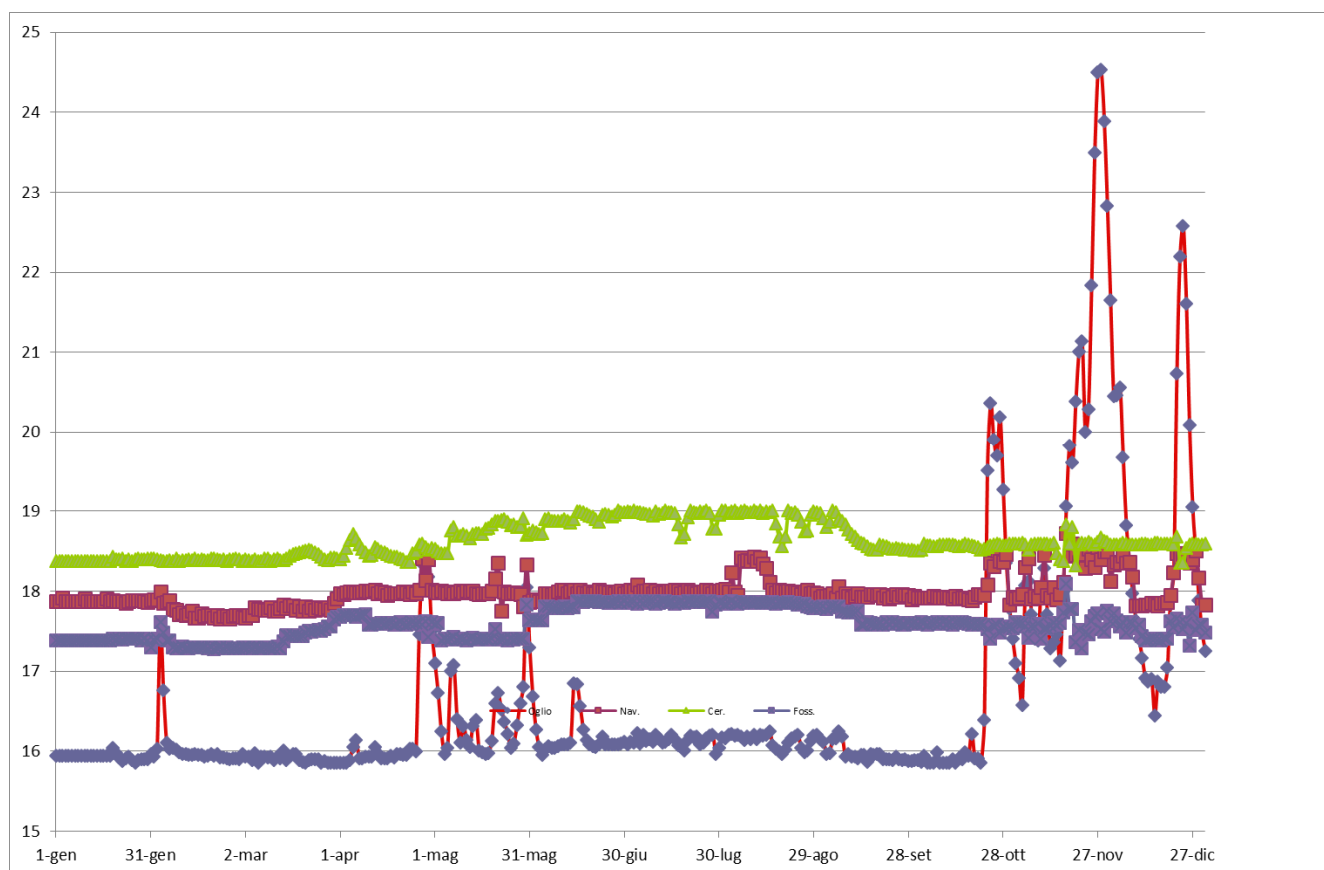
MILLIMETRI DI PIOGGIA REGISTRATI DAI PLUVIOMETRI CONSORZIALI - ANNO 2019							
	Gennaio	Febbraio	Marzo	Aprile	Maggio	Giugno	Luglio
SANTA MARIA	9	37	0	96	184	1	83
RONCOLE	13	36	1	145	142	0	55
SAN MATTEO	19	38	5	128	210	0	70
ISOLA PESCAROLI	15	35	4	94	149	17	85
CASALMAGGIORE	18	39	2	71	199	9	64
ACQUE ALTE	14	45	1	98	163	3	65

medie mensili	14,67	38,33	2,17	105,33	174,50	5,00	70,33
---------------	-------	-------	------	--------	--------	------	-------

	Agosto	Settembre	Ottobre	Novembre	Dicembre	medie annue
SANTA MARIA	4	72	64	223	96	869
RONCOLE	19	97	64	208	85	865
SAN MATTEO	24	124	60	220	80	978
ISOLA PESCAROLI	2	52	53	192	58	756
CASALMAGGIORE	8	81	65	221	23	800
ACQUE ALTE	1	70	85	225	99	869

medie mensili	9,67	82,67	65,17	214,83	73,50	856,17
---------------	------	-------	-------	--------	-------	--------

Andamento dei livelli idrici giornalieri osservati nell'impianto di San Matteo d/Chiaviche



## Irrigazioni

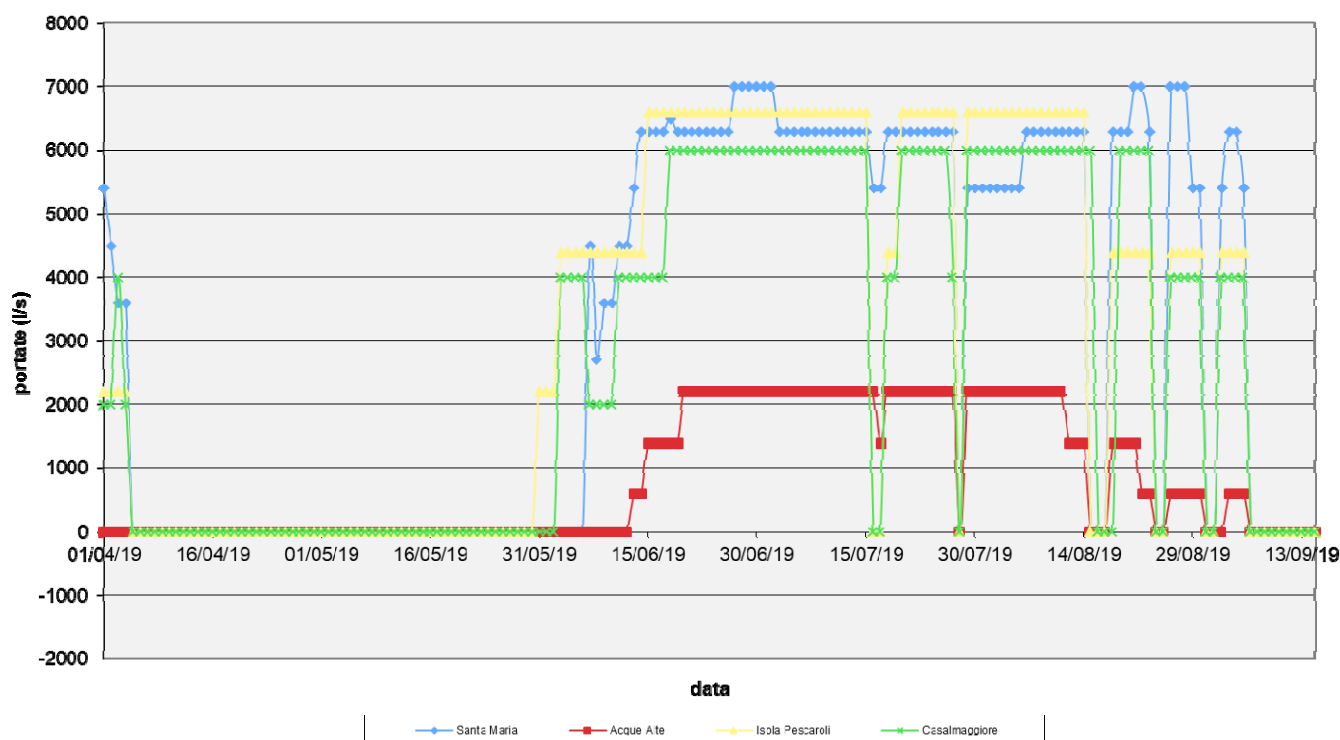
L'andamento del servizio irriguo riflette specularmente quello del servizio di prosciugamento.

Il regime di piovosità registrato nei primi tre mesi dell'anno unitamente alla situazione climatica ed alle necessità culturali, hanno fatto anticipare l'inizio della stagione irrigua già dal primo di aprile con l'accensione degli impianti per qualche giorno.

Successivamente, grazie ad una buona successiva piovosità nei mesi di aprile e di maggio, il funzionamento degli impianti di derivazione ad uso irriguo è ripreso al termine del mese di maggio (con un breve funzionamento nella prima metà del mese), con andamento discontinuo ed a regime ordinario ininterrottamente e concludersi il giorno 5 settembre (con un funzionamento alternato negli ultimi 20 giorni di agosto).

Ciò si è riflesso nei consumi energetici, risultati pari a circa 5.429.883 kwh, un valore leggermente superiore ai consumi medi degli ultimi 21 anni (5.249.472), mentre, come ricordato, il prezzo del kwh è leggermente diminuito rispetto allo scorso anno (del 0,96%).

**Portate medie giornaliere**



In sintesi, come sopra ricordato il funzionamento degli impianti irrigui è iniziato il 1 aprile e sospeso il 4 aprile, ripreso il 31 maggio e sospeso il 15 luglio, ripreso il 18 luglio e sospeso il 27 luglio, ripreso il 29 luglio e sospeso il 14 agosto e, con funzionamento alternante, ha avuto termine il giorno 5 settembre, con una durata complessiva variabile da un minimo di 76 giorni per l'impianto di Acque Alte ad un massimo di 92 giorni per l'impianto di Isola Pescaroli.



Naturalmente i giorni di funzionamento riportati non individuano le effettive portate derivate (e quindi i consumi energetici) che risultano contenute all'inizio della stagione irrigua mente si possono considerare vicino ai massimi nel periodo centrale tra la prima metà del mese di giugno alla seconda metà del mese di agosto come riportato nell'allegato diagramma di funzionamento degli impianti

Di seguito si riporta il prospetto delle giornate di funzionamento distinte per ciascun impianto e i volumi derivati nel 2019:

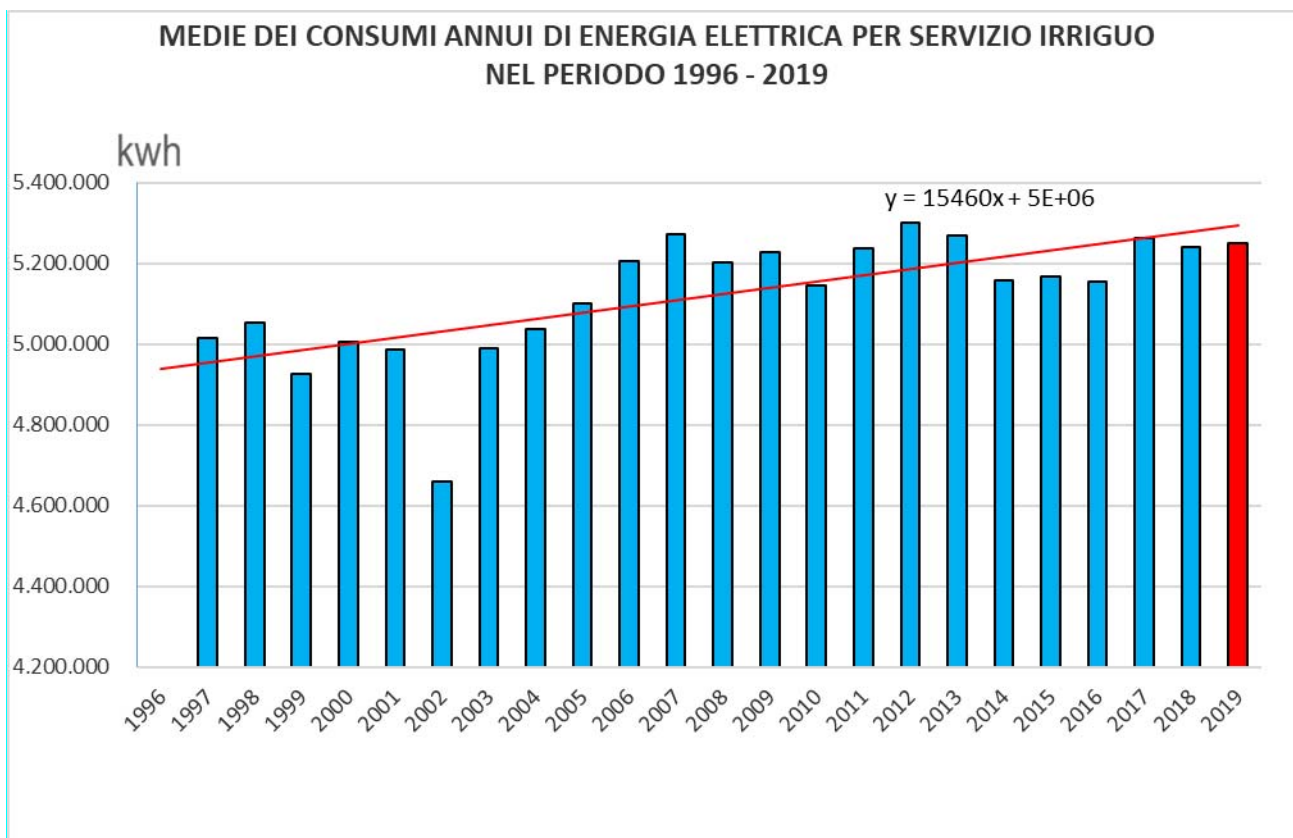
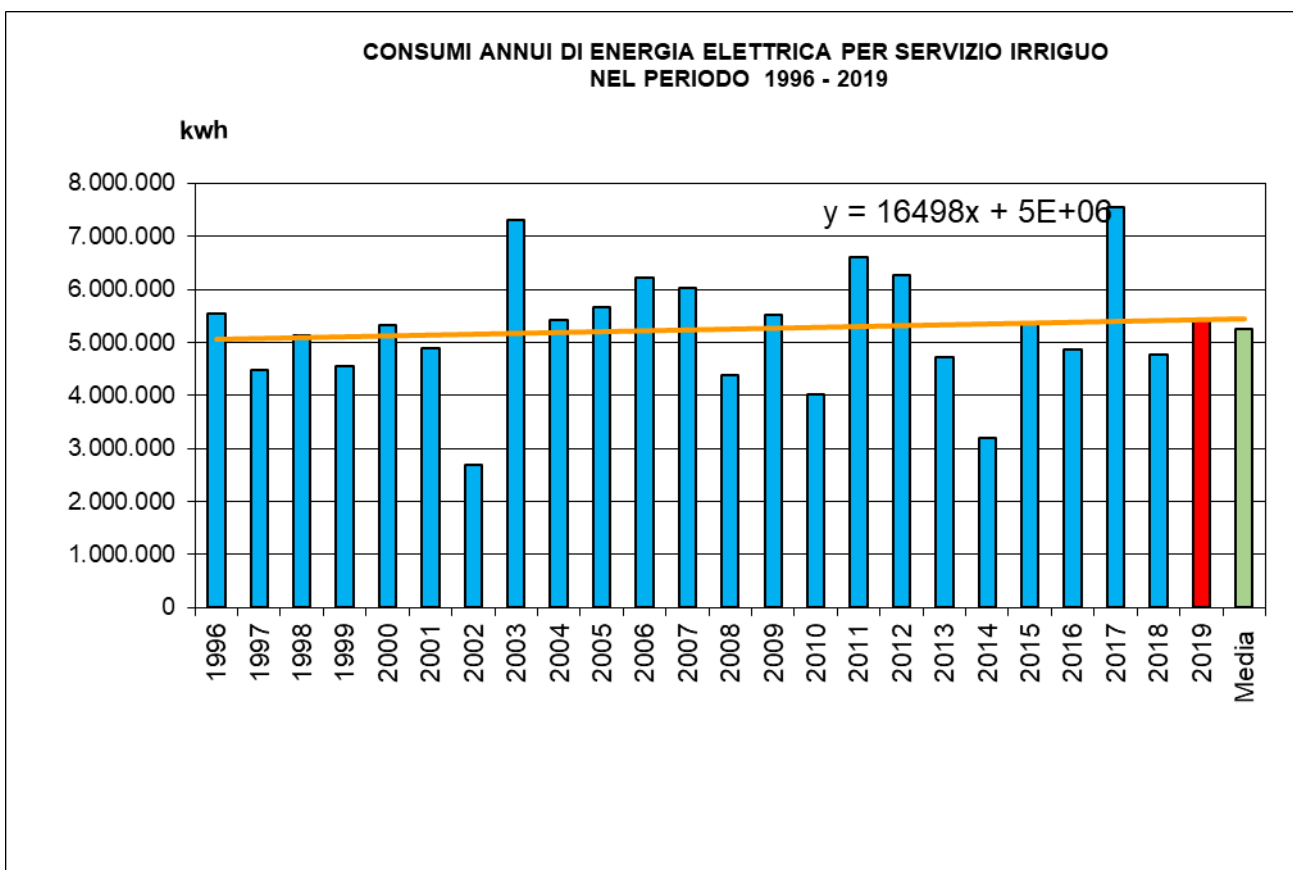
Giorni di funzionamento	ANNO						
	2013	2014	2015	2016	2017	2018	2019
Impianto							
S. Maria di Calvatone	102	75	82	99	126	82	88
Casalmaggiore	110	87	80	97	133	101	76
Isola Pescaroli	106	84	78	93	130	98	92
Acque Alte	77	74	65	85	102	70	89

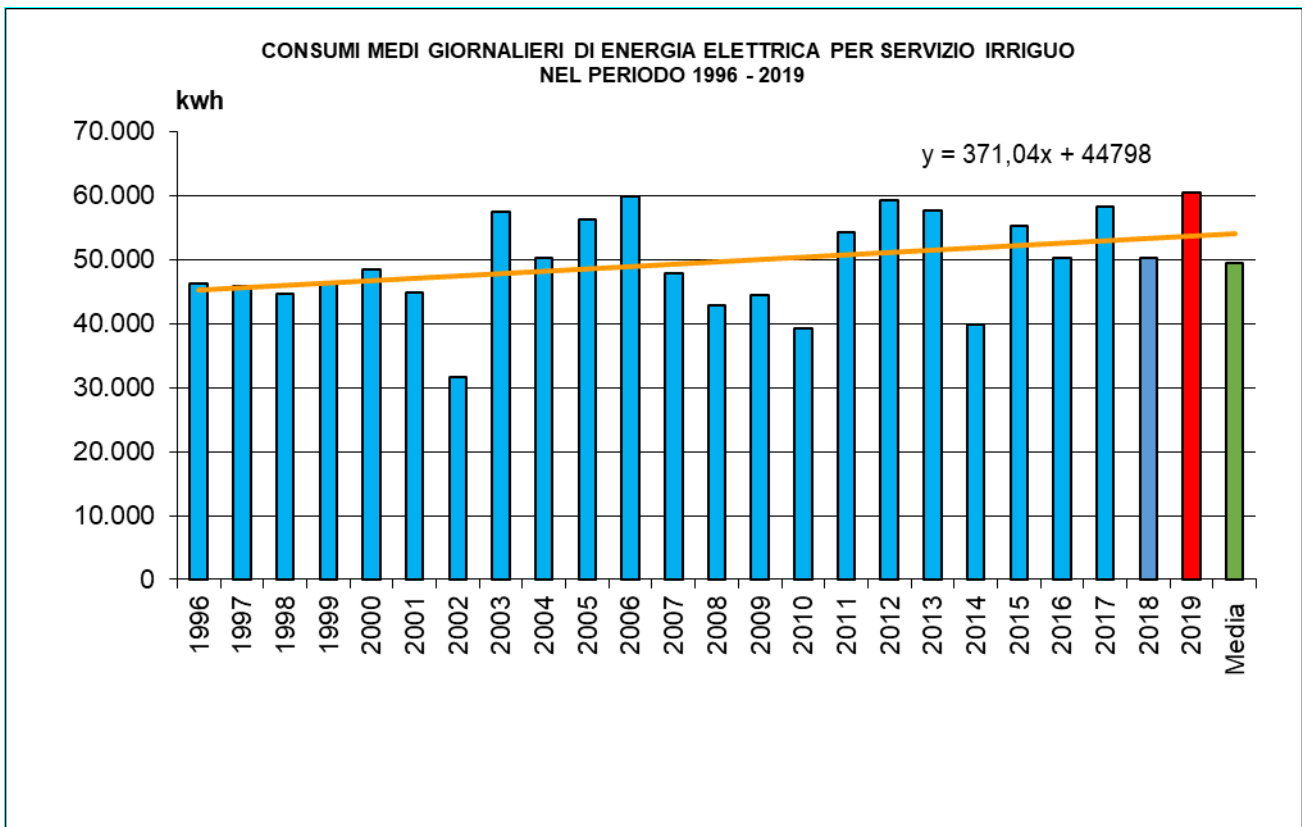
MESE	volumi prelevati m <sup>3</sup>			
	Santa Maria	Acque Alte	Isola Pescaroli	Casalmaggiore
DATA INIZIO	01/04/2019	13/06/2019	01/04/2019	01/04/2019
APRILE	1.150.200		601.920	776.880
MAGGIO			110.880	
GIUGNO	11.824.920	2.839.680	13.717.440	10.951.200
LUGLIO	15.438.600	5.563.440	14.445.080	12.988.800
AGOSTO	12.782.880	3.194.640	11.618.640	11.505.600
SETTEMBRE	1.992.600	131.760	1.362.240	1.224.000
DATA TERMINE	05/09/2019	05/09/2019	05/09/2019	05/09/2019
sommano	43.189.200	11.729.520	41.856.200	37.446.480

Si riportano di seguito il prospetto ed i grafici relativi ai consumi di energia elettrica del periodo 1996 – 2019, dai quali si evince che il consumo di energia elettrica dell'esercizio 2019 è risultato superiore dell'3,32% circa del consumo medio, mentre quello medio giornaliero dell'energia elettrica è superiore del 22% del valore medio riferito allo stesso periodo.

## PROSPETTO DEI CONSUMI ENERGETICI PER SOLLEVAMENTO DI ACQUA AD USO IRRIGUO NEL PERIODO 1996 - 2019

anno	consumi annui kwh	medie dei consumi annui kwh	Durata stagione IRR giorni	consumi medi giornalieri kwh/giorno
1996	5.540.307		120	46.169
1997	4.492.099	5.016.203	98	45.838
1998	5.122.653	5.051.686	115	44.545
1999	4.543.104	4.924.541	98	46.358
2000	5.331.903	5.006.013	110	48.472
2001	4.885.815	4.985.980	109	44.824
2002	2.693.492	4.658.482	85	31.688
2003	7.306.031	4.989.426	127	57.528
2004	5.423.401	5.037.645	108	50.217
2005	5.675.999	5.101.480	101	56.198
2006	6.231.000	5.204.164	104	59.913
2007	6.024.017	5.272.485	126	47.810
2008	4.376.327	5.203.550	102	42.905
2009	5.519.029	5.226.084	124	44.508
2010	4.031.861	5.146.469	103	39.144
2011	6.612.708	5.238.109	122	54.203
2012	6.277.274	5.299.236	106	59.220
2013	4.720.006	5.267.057	82	57.561
2014	3.190.976	5.157.790	80	39.887
2015	5.358.887	5.167.844	97	55.246
2016	4.870.475	5.153.684	97	50.211
2017	7.562.257	5.263.165	130	58.171
2018	4.767.835	5.241.629	95	50.188
2019	5.429.883	5.249.472	90	60.332
<b>Media</b>	<b>5.249.472</b>		<b>105</b>	<b>49.398</b>
<b>Valori massimo 1996/2019</b>	<b>7.562.257</b>		<b>130</b>	<b>59.913</b>
<b>Rapporto dei dati dell'anno 2019 rispetto alla media dei dati del periodo 1996÷2019</b>	<b>1,03</b>		<b>0,85</b>	<b>1,22</b>





## **Esame del Conto Consuntivo:**

### **Gestioni correnti**

#### ***Avanzo d'amministrazione dell'Esercizio 2018***

Come dato di partenza per l'analisi del conto consuntivo 2019, è necessario prendere in considerazione l'avanzo di amministrazione dell'esercizio precedente, vale a dire l'anno 2018.

In relazione a quanto sopra si rileva che in sede di stesura del bilancio di previsione per l'esercizio 2019 era stato ipotizzato che l'esercizio 2018 dovesse chiudersi con un avanzo d'amministrazione di € 37.568,39; in realtà, in sede di formulazione del Conto Consuntivo 2018 si è accertato un avanzo d'amministrazione di €38.644,63, registrando così una sopravvenienza attiva di **€1.076,24** a favore del Bilancio 2019.

#### ***Entrate correnti 2019***

Per quanto concerne il bilancio di competenza 2019, rispetto alle previsioni iniziali si sono registrati scostamenti nei seguenti capitoli:

- Canoni concessioni precarie: maggiore entrata di € 13.000,00, dovuta all'incasso di canoni arretrati.
- Interessi attivi: minore entrata di €4.747,41 dovuti al persistere di valori estremamente bassi del tasso di interesse attivo.
- Ammende e risarcimenti: minore entrata di €500,00.
- Rimborsi e recuperi vari: maggiore entrata di €14.206,05. In questo capitolo vengono conteggiati vari rimborsi, quali i diritti di voltura e le somme versate da parte degli Istituti Assicurativi a titolo di rimborso delle indennità di malattia e di infortunio riconosciute dal Consorzio al personale operaio dipendente, nonché i contributi di oneri previdenziali ed assistenziali per le assunzioni di personale disabile. Rientrano in tale capitolo anche l'introito per le cessioni di materiale metallico a seguito dismissione impiantistica.
- Rimborsi spese dalla gestione dell'Argine Golenale Riolo: minore entrata di €50,00.
- Rimborso spese dal Consorzio di Bonifica Dugali: maggiore entrata di €3.070,00.

La somma algebrica delle maggiori e delle minori entrate sopra elencate porta ad una maggiore entrata totale di **€24.978,64**.

#### ***Residui Attivi***

Per quanto concerne la gestione dei residui attivi, si rileva che per quanto riguarda le somme accantonate nell'esercizio 2017-2018, per i capitoli di entrata relativi ai fitti reali di immobili, è stata

accertata una minore entrata effettiva di €8.617,80 inferiore a quanto ipotizzato in sede di prechiusura per la cessazione dei contratti di locazione a suo tempo in essere.

Pertanto si rileva una sopravvenienza passiva pari ad **€8.617,80**.

In definitiva, sommando algebricamente la sopravvenienza attiva relativa all'avanzo d'esercizio 2018 (€1.076,24), la sopravvenienza passiva relativa ai residui attivi (- €8.617,80) e le maggiori Entrate di competenza 2019 (€24.978,64), le Entrate registrano un maggior introito di **€17.437,08**.

Per quanto concerne la gestione dei residui attivi dei contributi consorziali, si evidenzia che nel corso del 2019 si è esaminato approfonditamente l'argomento la cui risoluzione troverà spazio dall'esercizio 2020 e successivi, mediante compensazione con i presenti residui passivi e, se ritenuto opportuno, con prossima istituzione di apposito capitolo atto a finanziare la fisiologica minore entrata che seppur in percentuale contenuta necessità di essere fronteggiata.

### ***Disavanzo d'amministrazione dell'Esercizio 2018***

Coma già precedentemente indicato, l'Esercizio 2018 si è chiuso con un Avanzo d'amministrazione, pertanto non si registrano somme da esporre come Disavanzo.

### ***Uscite correnti 2019***

Ripetendo per le Uscite la stessa analisi condotta per le Entrate, si rileva quanto segue:

Per quanto concerne il bilancio di competenza 2019, rispetto alle previsioni iniziali si sono registrati scostamenti nei seguenti capitoli di spesa:

- Manutenzione ordinaria e straordinaria beni di proprietà consorziale: maggiore uscita di € 30.000,00 dovuta alla necessità di interventi manutentivi a fabbricati (appartamenti locati).
- Interessi passivi: minore uscita di € 1.000,00 dovuta al non utilizzo del fido bancario durante l'intero corso dell'anno.
- Indennità di carica, compensi e rimborso spese agli amministratori: minore uscita di €5.000,00.
- Spese per il funzionamento degli uffici: maggiore uscita di € 10.000,00 dovuta al graduale accantonamento in previsione della sostituzione dei server di rete.
- Personale dipendente: maggiore uscita di €17.000,00 per assunzioni di personale ed applicazione nuovi contratti collettivi aziendali.
- Aggiornamento professionale: minore uscita di €2.710,00, per mancato utilizzo.
- Spese per la sicurezza e tutela dei luoghi di lavoro: maggiore uscita di € 30.000,00 dovuta all'ulteriore implementazione del sistema sicurezza in tutte le sue componenti materiali ed immateriali.
- Reti Irrigue: maggiore uscita di €50.000,00 per maggiori esigenze manutentive.

- Impianti di Bonifica: minore uscita di €300.000,00 minori esigenze energetiche.
- Impianti di Irrigazione: minore uscita di € 207.000,00 per minori esigenze manutentive ed energetiche.
- Mezzi di trasporto: maggiore uscita di € 30.000,00 per minori esigenze manutentive e di carburante.
- Macchine operatrici: maggiori uscita di € 125.000,00 per maggiori esigenze manutentive e di carburante.
- Cabina elettrica generale: minore uscita di € 5.000,00 per minori esigenze energetiche e di materiali di consumo.
- Servizi telefonici di camperia: minore uscita di € 4.000,00 dovuta ad una nuova contrattazione relativa alle utenze.
- Accantonamento per fondo ricostruzione impianti e macchinari: maggiore uscita di € 320.000,00 dovuta alla programmazione di lavori manutentivi e rinnovo parco macchine.
- Fondo di riserva e fondo spese impreviste: minore uscita di €90.000,00 per mancata necessità di utilizzo.

La somma algebrica delle maggiori e delle minori uscite sopra elencate registrano una minore uscita di **€2.710,00.**

### ***Residui passivi***

Relativamente ai capitoli del personale dipendente, si specifica che si è ritenuto opportuno lasciare accantonate a residuo le somme rimanenti dai bilanci degli ultimi 5 esercizi.

Ciò al fine di non incorrere in eventuali maggiori uscite negli anni successivi derivanti da aumenti di retribuzioni previste da CCNL, da eventuali promozioni o assunzioni di personale avventizio stagionale.

Per quanto concerne la gestione dei residui passivi, si rileva che per quanto riguarda le somme accantonate nell'esercizio 2014-2015-2016, per i capitoli di uscita relativi alle assicurazioni per immobili e al personale ausiliario tecnico, è stato accertato un fabbisogno effettivo di € 10.646,59 inferiore a quanto ipotizzato in sede di prechiusura, in assenza di dati certi.

Pertanto si rileva una sopravvenienza attiva pari ad **€10.646,59.**

In definitiva, sommando algebricamente la sopravvenienza attiva relativa ai residui passivi (€ 10.646,59), e che le minori Uscite di competenza 2019 pareggiano (€ 0,00), si registra complessivamente una minore spesa di **€ 13.356,59** (€ 10.646,59 + € 2.710,00) che, sommata al maggior introito di **€ 17.437,08** delle Entrate, concorre a formare l'avanzo di amministrazione di **€ 30.793,67** precedentemente indicato nel "Risultato finale del Conto Consuntivo".

## Servizi di Prosciugamento e Irrigazioni

Il riparto dell'avanzo di amministrazione tra i due servizi d'istituto, il prosciugamento e l'irrigazione, attuato secondo il dettato del vigente piano di classifica e di riparto della contribuenza, ha prodotto i seguenti risultati:

- il **Servizio di Prosciugamento**, chiude con un avanzo di € 139.415,66, superiore di € 5.505,48 rispetto alle ipotesi di prechiusura 2019 che ammontava ad € 134.910,18 (elaborata in sede di bilancio di previsione 2020), ripartito per € 32.543,65 relativamente alla contribuenza agricola e per € 106.872,01 relativamente a quella extra agricola.
- il **Servizio Irrigazioni** chiude con un disavanzo di € 108.621,99, superiore di € 26.962,05 rispetto alle previsioni della prechiusura 2019 che ammontava ad € 81.659,94 (elaborata in sede di bilancio di previsione 2020).

La suddivisione tra le voci Impianto (contribuenza a carico della proprietà) ed Esercizio (contribuenza a carico della conduzione) si presenta così strutturata: l'Impianto chiude con un disavanzo di € 32.202,89 (che compete al Beneficio generale d'Impianto per un disavanzo di € 21.589,44 e al Beneficio particolare d'Impianto di un disavanzo di € 10.613,45), mentre l'Esercizio chiude con un passivo di € 76.419,10 (che compete per un avanzo di € 34.996,09 al Beneficio generale d'Esercizio, e di un disavanzo di € 111.415,19 al Beneficio particolare di Esercizio, legato al funzionamento e alla manutenzione degli impianti e dei canali adduttori).

Sommando algebricamente l'avanzo del Servizio di Prosciugamento **€ 139.415,66** ed il disavanzo del Servizio Irrigazioni **€ 108.621,99** – si ritrova il valore di **€ 30.793,67** corrispondente all'avanzo d'esercizio 2019 più volte sopra richiamato.

## Gestioni in Conto Capitale e Gestioni Speciali

Le gestioni in Conto Capitale e le Gestioni Speciali non concorrono nella formazione dell'avanzo di amministrazione. Tuttavia, per completezza di informazione in merito al quadro generale della situazione economica e finanziaria, si forniscono i dati relativi alla contabilizzazione di movimenti avvenuti nel corso dell'esercizio sui capitoli che interessano le suddette gestioni.

### *Alienazione di beni patrimoniali e Acquisto di attività patrimoniali*

Non si registrano alienazioni ed acquisti.



**Fondo ricostruzione impianti e macchinari**

Il Fondo è istituito a norma dell'art. 20 del R.D. 13.2.1933 n. 215, e viene utilizzato per interventi di straordinaria manutenzione sul macchinario degli impianti e per l'acquisto di mezzi d'opera e attrezzature adibite alla manutenzione delle reti idriche. Esso è costituito da una disponibilità in numerario (somme) e da Titoli azionari e Obbligazioni. La quota in numerario viene alimentata con stanziamenti sul bilancio corrente (Capitolo 430 delle Uscite) e con i proventi derivati dalla movimentazione dei Titoli nonché dai dividendi introitati sui titoli stessi fino alla loro alienazione.

Nel corso dell'esercizio 2019 si evidenzia che:

Con Del. CdA n. 70 del 13.12.2018, l'Amministrazione ha disposto la vendita di parte delle quote del fondo obbligazionario, depositato presso il Tesoriere consortile. Tale operazione concretizzatasi nell'esercizio 2019, ha consentito l'introito di €60.000,00.

Per quanto concerne il fondo stesso, si sono registrate entrate per un ammontare complessivo di € 816.991,83, determinate da:

- saldo dell'esercizio precedente
- accantonamento per l'esercizio 2019
- introito del rimborso parziale del deposito obbligazionario (Del. n. 70 del 13.12.2018)
- assestamenti di bilancio 2019 pre-chiusura (delibera n. 55 del 26.11.2019)

Nel medesimo fondo si sono registrate uscite per totali €278.127,63, determinate da:

- acquisto di un escavatore cingolato usato Hitachi (Det. Dir. n. 19 del 28.12.2018)
- acquisto di n. 3 scooter (Det. Dir. n. 4 del 13.02.2019)
- acquisto battipalo (del CdA. n. 70 del 13.12.2018)
- acquisto autoveicolo per Area Tecnica (Det. Dir. n. 20 del 02.12.2019)
- acquisto di un escavatore gommato 110W (Det. Dir. 16 del 05.08.2019)
- lavori di modifica dell'attacco della benna falciante per escavatore
- interventi di riparazione pompa Flygh dell'Impianto di Isola Pescaroli
- noleggi di mezzi d'opera per utilizzi vari di camperia.

Alla data del 31.12.2019 il fondo presentava le seguenti disponibilità:

- Disponibilità in numerario (Differenza entrate e uscite 2019)	€ 538.864,20
- Fondo Obbligazionario (valore al 31.12.2019)	€ <u>59.986,12</u>
<b>Totale Generale</b>	<b>€ <u>598.850,32</u></b>

**Fondo Previdenza Operai**

Il "Fondo di previdenza del personale ausiliario tecnico d'organico" è istituito a norma dell'art. 152 del vigente C.C.N.L. È depositato presso il Tesoriere del Consorzio, ed il suo saldo al 31.12.2019, comprensivo dell'accantonamento di €17.514,49 operato per l'anno 2019, ammonta ad €256.437,36.

Si ricorda che con Del. C.d.A. n. 23 del 11.05.2011, in ottemperanza alle recenti normative sono stati estinti i singoli libretti di deposito con decorrenza 30.06.2011, e le somme relative sono confluite sul conto corrente di tesoreria, ma contabilizzate separatamente da parte degli uffici per gli adempimenti necessari alla corresponsione di dette somme.

**Fondo liquidazione sinistri per uso di automezzi di proprietà**

Il Fondo viene alimentato con stanziamenti sul bilancio corrente (Capitolo 180 delle Uscite). Nel corso del 2019 si sono registrate entrate per €30.410,77 determinate da:

- saldo dell'esercizio precedente per €27.910,77
- accantonamento dell'esercizio in corso per €2.500,00

Nel corso dell'anno 2019 non si sono registrate uscite, pertanto, la disponibilità del fondo al 31.12.2019 ammonta ad €30.410,77.

**Gestione dell'Argine Golenale del Bacino Riolo**

L'argine golenale di difesa del Bacino Riolo non rientra fra le opere istituzionali del Consorzio, ma si tratta di un affidamento da parte del disciolto Consorzio di Difesa Idraulica. Pertanto, la contabilità relativa alla sua gestione viene contabilizzata tra le "Gestioni speciali" (cap. 320 delle entrate) ammonta ad €12.851,87, e per l'esercizio 2019 registra un pareggio tra entrate e uscite.

**Gestione dell'Argine Golenale del Bacino Santa Maria**

L'argine golenale di Santa Maria non rientra fra le opere istituzionali del Consorzio, ma si tratta di un affidamento da parte del disciolto Consorzio golenale di S. Maria (Del. C.d.A. n. 2 del 23.01.2014). Pertanto, la contabilità relativa alla sua gestione viene contabilizzata tra le "Gestioni speciali" (cap. 335 delle entrate) ammonta ad € 8.756,93, e per l'esercizio 2019 registra un pareggio tra entrate e uscite.

**Lavori in concessione**

Per quanto concerne i lavori in concessione da parte della Regione o altri Enti, il Consorzio ha eseguito lavori di manutenzione straordinaria sia con finanziamenti che con fondi propri.

A tal proposito si aggiorna la situazione degli interventi, finanziati, iniziati e/o terminati nel 2019:

- 1 lavori di “Ripresa frane ripristino della funzionalità idraulica delle infrastrutture di bonifica ed irrigazione nei comuni di Casalmaggiore e Rivarolo del Re (CR), per danni alla rete causa piogge maggio 2015 - D. Lgs 102 del 29.03.2004”; di € 150.000,00 – lavori finanziati dalla Regione Lombardia con delibera della Direzione Generale Agricoltura (DGA) n.11799 del 29.09.2017 e contributo del 100%; terminati, rendicontati e liquidati dalla Regione Lombardia;**



*Ripresa frana nel canale Diversivo Casalasco in prossimità del sostegno Quattro Luci*

- 2 lavori di “Ripresa frane ripristino della funzionalità idraulica delle infrastrutture di bonifica ed irrigazione nei comuni di Commessaggio Gazzuolo e Viadana (MN), per danni alla rete causa piogge maggio 2015 - D. Lgs 102 del 29.03.2004”; di € 150.000,00 – lavori finanziati dalla Regione Lombardia con delibera della Direzione Generale Agricoltura (DGA) n.11797 del 29.09.2017 e contributo del 100%; terminati, rendicontati e liquidati dalla Regione Lombardia;**



*Ripresa frana nel canale Cavamento in prossimità dell’impianto Roncole di Gazzuolo*

Nel corso del 2019 il consorzio ha presentato diverse domande ottenendo i seguenti finanziamenti:

**A) Da parte del Gal Terre del Po:**

- lavori di “*Valorizzazione del canale Sorgive nel tratto tra via Trieste e via Ghetto, nella frazione di San Matteo delle Chiaviche, con formazione di pista ciclopedonale*”; di € 94.500,00 – Domanda presentata al Gal Terre del Po in data 16.04.2019 ed approvata dallo stesso con contributo concesso, in misura del 90% dell’importo lavori, è pertanto pari a € 64.267,41 - Progetto esecutivo redatto in data 18.10.2019, sono in corso le procedure di affidamento
- lavori di “*Recupero e creazione di spazi per il centro di documentazione dei territori dell’ecomuseo terre d’acqua fra Oglio e Po presso l’impianto di San Matteo delle Chiaviche*”; di €121.315,00 – Domanda presentata al Gal Terre del Po in data 3.05.2019 ed approvata dallo stesso con contributo concesso, in misura del 90% dell’importo lavori, pari ad €89.807,24 - Progetto esecutivo redatto in data 20.01.2020, sono in corso le procedure di affidamento.
- lavori di “*Realizzazione di impianto fotovoltaico integrato a servizio di officina e stabilimento idrovoro di San Matteo delle Chiaviche - Potenza imp. 150 kW p.*”; di € 222.250,00 – Domanda presentata al Gal Terre del Po in data 13.09.2019 ed approvata dallo stesso con contributo concesso, in misura del 50% dell’importo lavori, pari ad € 95.355,41 - Progetto esecutivo redatto in data 31.03.2020, in attesa di comunicazione della verifica del progetto per procedere all’affidamento

**B) Da parte del Gal Oglio Po:**

- lavori di “*Recupero strutturale e funzionale della chiavica Squarzanella e di altre minori del Navarolo comune di Sabbioneta (MN)*”; di € 83.000,00 – Domanda presentata al Gal Oglio Po in data 19.12.2019 ed approvata dallo stesso con contributo concesso, in misura del 70% dell’importo lavori, è pertanto pari a €45.365,30 - Progetto esecutivo in corso di realizzazione.

**C) Da parte del Ministero dell’ambiente e della Regione Lombardia sul Piano nazionale per la mitigazione del rischio idrogeologico, il ripristino e la tutela della risorsa ambientale di cui al decreto del Presidente del Consiglio dei ministri 20 febbraio 2019.** Approvazione del piano stralcio relativo agli interventi immediatamente cantierabili individuati dal Ministero dell’ambiente e della tutela del territorio e del mare - Delibera 24 luglio 2019 pubblicata sulla Gazzetta Ufficiale della Repubblica Italiana, serie generale n. 188 del 12 agosto 2019.

- lavori di “*Adeguamento funzionale finalizzato al ripristino della sicurezza idraulica dell'impianto di San Matteo delle Chiaviche I° lotto funzionale stabilimento Fossola*”; di € 2.700.000,00 – Progetto definitivo/esecutivo redatto in data 28.02.2020 - sono in corso le procedure di affidamento.

**D) Per quanto riguarda i finanziamenti comunitari (il PSRN 2014-2020)** il consorzio ha presentato una domanda di sostegno al bando del Programma di Sviluppo Rurale Nazionale 2014-2020 con il seguente progetto:

- lavori di “*Conversione della rete pensile per irrigazione a gravità in rete tubata per irrigazione a pioggia bacino irriguo alimentato dal fiume Oglio – I° lotto funzionale*”; di € 5.700.000,00 – Progetto esecutivo redatto in data 08.06.2017.

Con D.M. n. 14873 del 26 marzo 2019, è stata pubblicata la graduatoria definitiva del PSRN 2014-2020 per la sottomisura 4.3 dalla quale risulta **che la domanda presentata dal Consorzio, è stata giudicata idonea** con un punteggio assegnato pari a **48,00** (ma con lo stralcio delle opere sul Canale Principale), pur non rientrando tra quelle finanziabili a causa di una insufficienza di risorse a valere sui fondi del PSRN 2014-2020.

Con nota Prot. N.0032153 del 19/09/2019 il Ministero delle politiche agricole, alimentari, forestali e del turismo - dipartimento delle politiche europee e internazionali e dello sviluppo rurale direzione generale dello sviluppo rurale - Autorità di gestione PSRN 2014-2020 – ha notificato al Consorzio di bonifica Navarolo che ha avviato le procedure di rimodulazione delle risorse nell'ambito del Programma di sviluppo rurale a favore delle sottomisura 4.3 richiedendo l'assegnazione di ulteriori fondi che, laddove ottenuti, consentiranno alla stessa di procedere allo scorrimento della graduatoria ed al finanziamento delle domande idonee ma non ancora finanziate richiedendoci quindi di rivedere il progetto esecutivo con lo stralcio delle opere sul Canale Principale.

Pertanto il consorzio, sulla base di quanto riferito ha predisposto un primo stralcio esecutivo che interessa esclusivamente la tombinatura delle canalette irrigue previste nel progetto presentato nel 2017 denominato:

- lavori di “*Conversione della rete pensile per irrigazione a gravità in rete tubata per irrigazione a pioggia bacino irriguo alimentato dal fiume Oglio – I° lotto funzionale – I° stralcio esecutivo*” di €4.756.500,00 – Progetto esecutivo redatto in data 15.11.2019.

Con Decreto dell’Autorità di Gestione n. 11880 del 27/03/2020 è stato concesso il contributo di sostegno pubblico alla nostra domanda di sostegno n. 54250347405 per l’importo di € 5.700.000,00, con lo stralcio dei lavori del Canale principale e pertanto nell’importo massimo ammissibile di €4.279.801,69.



Con Decreto di approvazione della variante domanda Consorzio di Bonifica Navarolo Agro Cremonese Mantovano – (CUP F44H7000420001) si è presa d'atto della Rimodulazione Quadro Economico per aggiornamento tecnico-economico progetto (stralcio del canale principale irriguo ed aggiornamento prezzi) di importo pari ad €4.756.500,00 alla cui spesa si farà fronte:

- per €4.279.801,69 sui Fondi FEARS;
- per la rimanente somma di €476.698,31 a carico dell'Ente concessionario tramite propri fondi.

## **Cassa consorziale**

L'andamento della Cassa Consorziale nel corso dell'esercizio non ha riportato periodo di saldo negativo.

Alla chiusura dei conti, al 31.12.2019, la cassa è risultata in attivo di **€2.668.583,71**.

Si ritiene opportuno in questa sede ricordare che il vigente contratto di Tesoreria prevede un limite di scoperto di cassa pari ad €2.500.000,00.

## **Situazione patrimoniale**

Si è provveduto ad aggiornare lo stato di consistenza dei beni immobili (terreni e fabbricati), sia di proprietà consortile che di proprietà demaniale in uso al Consorzio, e dei beni mobili (arredi, macchinari impianti, automezzi, titoli, ecc.); sono stati determinati i valori alla data del 31.12.2019.

Secondo un criterio già applicato nell'esercizio precedente, si sono distinti i beni indisponibili (destinati a pubblico servizio) da quelli disponibili, ottenendo come risultato la situazione patrimoniale allegata, nella quale non sono compresi i beni demaniali in uso al Consorzio, per i quali, pure adeguatamente assicurati per i valori correnti, secondo le indicazioni regionali sono richiesti solo gli stati di consistenza.

La situazione patrimoniale al 31.12.2019 presenta Attività per € 14.840.789,79 e Passività per € 11.484.568,77, con un Patrimonio netto pari ad **€3.356.221,02**.

## **Prospetti riassuntivi**

Vengono di seguito riportati i prospetti che illustrano la situazione contabile del Conto Consuntivo per l'esercizio 2019:

Quadro riassuntivo della gestione finanziaria

Prospetto di riepilogo generale

Prospetto delle Entrate

Prospetto delle Uscite

Riassunto della Situazione Patrimoniale

Casalmaggiore, 18 giugno 2020

Il Direttore Area Amministrativa

Dr. Giampietro Lazzari

Il Direttore Generale

Dr. Ing. Marco Ferraresi

**CONTO CONSUNTIVO 2019**

**QUADRO RIASSUNTIVO DELLA GESTIONE FINANZIARIA**

DESCRIZIONE	GESTIONE		TOTALI
	RESIDUI	COMPETENZA	
FONDO CASSA AL 31.12.2018			2.882.050,18
RISCOSSIONI	443.366,21	13.305.239,29	13.748.605,50
SOMMA			16.630.655,68
PAGAMENTI	2.932.486,09	11.029.585,88	13.962.071,97
FONDO CASSA AL 31.12.2019			2.668.583,71
RESIDUI ATTIVI	7.230.515,28	757.569,02	7.988.084,30
SOMMA			10.656.668,01
RESIDUI PASSIVI	7.582.772,16	3.043.102,18	10.625.874,34
<b>AVANZO DI AMMINISTRAZIONE AL 31.12.2019</b>			<b>30.793,67</b>



CONSUNTIVO ESERCIZIO 2019

	Uscite Effettive	Entrate Proprie	Contribuzione 2019	Risultato Gestione di Competenza	Avanzo al 31.12.2018	Sopravvenienze attive	Sopravvenienze passive	Avanzo 2019		
<b>TOTALI</b>	5.954.990,00	252.647,64	5.692.462,61	-9.879,75	38.644,63	10.646,59	8.617,80	30.793,67		
<b>BENEFICIO GENERALE</b>	2.781.828,41	231.182,64	2.424.866,88	-125.778,89	217.765,77	10.646,59	8.617,80	94.015,67		
<b>BENEFICIO PARTICOLARE</b>	3.173.161,59	21.465,00	3.267.595,73	115.899,14	-179.121,14	0,00	0,00	-63.222,00		
<b>P R O S C I U G A M E N T O</b>	<b>Totale</b>	2.326.896,18	92.877,36	2.230.147,26	-3.871,56	141.972,20	4.710,49	3.395,47	139.415,66	
	<b>Beneficio Generale</b>	1.170.887,62	89.357,61	1.021.060,07	-60.469,94	139.763,94	4.710,49	3.395,47	80.609,02	
	<b>Beneficio Particolare</b>	1.156.008,56	3.519,75	1.209.087,19	56.598,38	2.208,26	0,00	0,00	58.806,64	
	<b>A g r i c o l i</b>	Totale	577.358,57	24.037,69	549.414,46	-3.906,42	36.108,17	1.224,73	882,83	32.543,65
		Beneficio Generale	304.342,43	23.122,56	265.492,68	-15.727,19	36.306,63	1.224,73	882,83	20.921,34
		Beneficio Particolare	273.016,14	915,13	283.921,78	11.820,77	-198,46	0,00	0,00	11.622,31
	<b>E x t r a</b>	Totale	1.749.537,61	68.839,67	1.680.732,80	34,86	105.864,03	3.485,76	2.512,64	106.872,01
		Fabbricati								
		Autostrade								
		Immobili D 10								
		Beneficio Generale	866.545,19	66.235,05	755.567,39	-44.742,75	103.457,31	3.485,76	2.512,64	59.687,68
	Beneficio Particolare	882.992,42	2.604,62	925.165,41	44.777,61	2.406,72	0,00	0,00	47.184,33	
	<b>I R R I G A Z I O N E</b>	<b>Totale</b>	3.628.093,82	159.770,28	3.462.315,35	-6.008,19	-103.327,57	5.936,10	5.222,33	-108.621,99
		<b>Beneficio Generale</b>	1.610.940,79	141.825,03	1.403.806,81	-65.308,95	78.001,83	5.936,10	5.222,33	13.406,65
<b>Beneficio Particolare</b>		2.017.153,03	17.945,25	2.058.508,54	59.300,76	-181.329,40	0,00	0,00	-122.028,64	
<b>I m p i a n t o</b>		Totale	357.872,74	82.725,03	282.427,53	7.279,82	-34.827,13	566,75	5.222,33	-32.202,89
		Beneficio Generale	283.160,59	81.827,77	204.167,10	2.834,28	-19.768,14	566,75	5.222,33	-21.589,44
		Beneficio Particolare	74.712,15	897,26	78.260,43	4.445,54	-15.058,99	0,00	0,00	-10.613,45
<b>E s e r c i z i o</b>		Totale	3.270.221,08	77.045,25	3.179.887,82	-13.288,01	-68.500,44	5.369,35	0,00	-76.419,10
		Beneficio Generale	1.327.780,20	59.997,26	1.199.639,71	-68.143,23	97.769,97	5.369,35	0,00	34.996,09
		Beneficio Particolare	1.942.440,88	17.047,99	1.980.248,11	54.855,22	-166.270,41	0,00	0,00	-111.415,19

**Bilancio consuntivo per l'esercizio 2019**

**PARTE I - ENTRATA**

Titolario	Capitolo	Articolo	Descrizione degli articoli	Residui conservati	Stanziameti definitivi di bilancio competenza	Totale accertamenti		Riscossioni			Determinazione dei residui			Differenze			
						Gestione residui	Gestione competenza	Residui	Competenza	Totale (Col. 5+6)	Residui attivi da riportare			Residui		Competenza	
											Dai residui	Dalla competenza	Totale (Col. 8+9)	Maggiori residui	Minori residui	Maggiori accer.ti	Minori accer.ti
						1	2	3	4	5	6	7	8	9	10	11	12
Euro	Euro	Euro	Euro	Euro	Euro	Euro	Euro	Euro	Euro	Euro	Euro	Euro	Euro	Euro			
	1	0	AVANZO D'AMMINISTRAZIONE	0,00	37.568,39	0,00	0,00	0,00	0,00	0,00	0,00	0,00	0,00	0,00	0,00	0,00	37.568,39
			<b>TITOLO 1 - ENTRATE CORRENTI</b>														
			<b>CATEGORIA 1 - RENDITE PATRIMONIALI</b>														
1.1	10	0	FITTI REALI DI IMMOBILI	15.661,74	70.000,00	7.043,94	70.000,00	7.043,94	59.065,66	66.109,60	0,00	10.934,34	10.934,34	0,00	8.617,80	0,00	0,00
1.1	20	0	CANONI CONCESSIONI PRECARIE	10.275,69	35.000,00	10.275,69	48.000,00	10.275,69	30.953,67	41.229,36	0,00	17.046,33	17.046,33	0,00	0,00	13.000,00	0,00
1.1	30	0	DIVIDENDI SU VALORI MOBILIARI	0,00	0,00	0,00	0,00	0,00	0,00	0,00	0,00	0,00	0,00	0,00	0,00	0,00	0,00
			<b>TOTALE CATEGORIA 1.1</b>	<b>25.937,43</b>	<b>105.000,00</b>	<b>17.319,63</b>	<b>118.000,00</b>	<b>17.319,63</b>	<b>90.019,33</b>	<b>107.338,96</b>	<b>0,00</b>	<b>27.980,67</b>	<b>27.980,67</b>	<b>0,00</b>	<b>8.617,80</b>	<b>13.000,00</b>	<b>0,00</b>
			<b>CATEGORIA 2 - RENDITE FINANZIARIE</b>														
1.2	40	0	INTERESSI ATTIVI	150,74	5.000,00	150,74	252,59	150,74	105,32	256,06	0,00	147,27	147,27	0,00	0,00	0,00	4.747,41
			<b>TOTALE CATEGORIA 1.2</b>	<b>150,74</b>	<b>5.000,00</b>	<b>150,74</b>	<b>252,59</b>	<b>150,74</b>	<b>105,32</b>	<b>256,06</b>	<b>0,00</b>	<b>147,27</b>	<b>147,27</b>	<b>0,00</b>	<b>0,00</b>	<b>0,00</b>	<b>4.747,41</b>
			<b>CATEGORIA 3 - CONTRIBUTI CONSORTILI</b>														
1.3	50	0	CONTRIBUTO PER LA COSTRUZIONE ED ESERCIZIO DELLE OPERE DI BONIFICA IDRAULICA	398.319,92	2.230.147,26	398.319,92	2.230.147,26	142.871,39	2.024.342,08	2.167.213,47	255.448,53	205.805,18	461.253,71	0,00	0,00	0,00	0,00
1.3	60	0	CONTRIBUTO PER LA COSTRUZIONE ED ESERCIZIO DELLE OPERE IRRIGUE	751.003,21	3.462.315,35	751.003,21	3.462.315,35	223.529,51	3.172.831,61	3.396.361,12	527.473,70	289.483,74	816.957,44	0,00	0,00	0,00	0,00
			<b>TOTALE CATEGORIA 1.3</b>	<b>1.149.323,13</b>	<b>5.692.462,61</b>	<b>1.149.323,13</b>	<b>5.692.462,61</b>	<b>366.400,90</b>	<b>5.197.173,69</b>	<b>5.563.574,59</b>	<b>782.922,23</b>	<b>495.288,92</b>	<b>1.278.211,15</b>	<b>0,00</b>	<b>0,00</b>	<b>0,00</b>	<b>0,00</b>
			<b>CATEGORIA 4 - CONTRIBUTI PUBBLICI ALL'ATTIVITA' CORRENTE</b>														
1.4	70	0	CONTRIBUTI DALLA REGIONE	0,00	0,00	0,00	0,00	0,00	0,00	0,00	0,00	0,00	0,00	0,00	0,00	0,00	0,00
1.4	80	0	CONTRIBUTI DA ALTRI ENTI	0,00	0,00	0,00	0,00	0,00	0,00	0,00	0,00	0,00	0,00	0,00	0,00	0,00	0,00
			<b>TOTALE CATEGORIA 1.4</b>	<b>0,00</b>	<b>0,00</b>	<b>0,00</b>	<b>0,00</b>	<b>0,00</b>	<b>0,00</b>	<b>0,00</b>	<b>0,00</b>	<b>0,00</b>	<b>0,00</b>	<b>0,00</b>	<b>0,00</b>	<b>0,00</b>	<b>0,00</b>
			<b>CATEGORIA 5 - PROVENTI DIVERSI</b>														
1.5	90	0	RECUPERO DELLE SPESE GENERALI DA OPERE IN CONCESSIONE	168.116,66	25.000,00	168.116,66	25.000,00	0,00	0,00	0,00	168.116,66	25.000,00	193.116,66	0,00	0,00	0,00	0,00
1.5	100	0	RECUPERO SPESE PER OPERE IN CONCESSIONE ESEGUITE IN AMMINISTRAZIONE DIRETTA	0,00	0,00	0,00	0,00	0,00	0,00	0,00	0,00	0,00	0,00	0,00	0,00	0,00	0,00
1.5	110	0	RECUPERO SPESE PER OPERE ESEGUITE PER CONTO DI PRIVATI ED ENTI	0,00	0,00	0,00	0,00	0,00	0,00	0,00	0,00	0,00	0,00	0,00	0,00	0,00	0,00
1.5	120	0	AMMENDE E RISARCIMENTI	0,00	500,00	0,00	0,00	0,00	0,00	0,00	0,00	0,00	0,00	0,00	0,00	0,00	500,00
1.5	130	0	RIMBORSI E RECUPERI VARI	90,60	35.000,00	90,60	49.206,05	90,60	49.206,05	49.296,65	0,00	0,00	0,00	0,00	0,00	14.206,05	0,00
1.5	140	0	CANONI SU BENI DEMANIALI	0,00	0,00	0,00	0,00	0,00	0,00	0,00	0,00	0,00	0,00	0,00	0,00	0,00	0,00
1.5	150	0	RIMBORSI SPESE DALLA GESTIONE DELL' ARGINE GOLENALE DEL BACINO RIOLO	31.510,00	16.090,00	31.510,00	16.040,00	0,00	0,00	0,00	31.510,00	16.040,00	47.550,00	0,00	0,00	140,00	190,00
1.5	155	0	RIMBORSO SPESE DALLA GESTIONE ARGINE GOLENALE BACINO S. MARIA	12.000,00	6.000,00	12.000,00	6.000,00	0,00	0,00	0,00	12.000,00	6.000,00	18.000,00	0,00	0,00	0,00	0,00
1.5	160	0	RIMBORSO SPESE DAL CONSORZIO DI BONIFICA DUGALI	38.486,00	35.079,00	38.486,00	38.149,00	0,00	0,00	0,00	38.486,00	38.149,00	76.635,00	0,00	0,00	11.517,00	8.447,00
			<b>TOTALE CATEGORIA 1.5</b>	<b>250.203,26</b>	<b>117.669,00</b>	<b>250.203,26</b>	<b>134.395,05</b>	<b>90,60</b>	<b>49.206,05</b>	<b>49.296,65</b>	<b>250.112,66</b>	<b>85.189,00</b>	<b>335.301,66</b>	<b>0,00</b>	<b>0,00</b>	<b>25.863,05</b>	<b>9.137,00</b>
			<b>TOTALE TITOLO 1</b>	<b>1.425.614,56</b>	<b>5.920.131,61</b>	<b>1.416.996,76</b>	<b>5.945.110,25</b>	<b>383.961,87</b>	<b>5.336.504,39</b>	<b>5.720.466,26</b>	<b>1.033.034,89</b>	<b>608.605,86</b>	<b>1.641.640,75</b>	<b>0,00</b>	<b>8.617,80</b>	<b>38.863,05</b>	<b>13.884,41</b>
			<b>TITOLO 2 - ENTRATE IN CONTO CAPITALE</b>														
			<b>CATEGORIA 1 - ENTRATE IN CONTO CAPITALE</b>														
2.1	170	0	ALIENAZIONE BENI PATRIMONIALI	0,00	25.000,00	0,00	0,00	0,00	0,00	0,00	0,00	0,00	0,00	0,00	0,00	0,00	25.000,00
2.1	180	0	FINANZIAMENTO QUOTA SPESA A CARICO CONSORZIO DI OPERE IN CONCESSIONE	0,00	250.000,00	0,00	0,00	0,00	0,00	0,00	0,00	0,00	0,00	0,00	0,00	0,00	250.000,00

Titolario	Capitolo	Articolo	Descrizione degli articoli	Residui conservati	Stanzamenti definitivi di bilancio competenza	Totale accertamenti		Riscossioni			Determinazione dei residui			Differenze			
						Gestione residui	Gestione competenza	Residui	Competenza	Totale (Col. 5+6)	Residui attivi da riportare			Residui		Competenza	
											Dai residui	Dalla competenza	Totale (Col. 8+9)	Maggiori residui	Minori residui	Maggiori accer.ti	Minori accer.ti
						1	2	3	4	5	6	7	8	9	10	11	12
Euro	Euro	Euro	Euro	Euro	Euro	Euro	Euro	Euro	Euro	Euro	Euro	Euro	Euro	Euro			
2.1	190	0	QUOTE PLURIENNALI PER ACQUISTO ATTIVITA' PATRIMONIALI	0,00	0,00	0,00	0,00	0,00	0,00	0,00	0,00	0,00	0,00	0,00	0,00	0,00	0,00
			<b>TOTALE CATEGORIA 2.1</b>	<b>0,00</b>	<b>275.000,00</b>	<b>0,00</b>	<b>0,00</b>	<b>0,00</b>	<b>0,00</b>	<b>0,00</b>	<b>0,00</b>	<b>0,00</b>	<b>0,00</b>	<b>0,00</b>	<b>0,00</b>	<b>0,00</b>	<b>275.000,00</b>
			<b>TOTALE TITOLO 2</b>	<b>0,00</b>	<b>275.000,00</b>	<b>0,00</b>	<b>0,00</b>	<b>0,00</b>	<b>0,00</b>	<b>0,00</b>	<b>0,00</b>	<b>0,00</b>	<b>0,00</b>	<b>0,00</b>	<b>0,00</b>	<b>0,00</b>	<b>275.000,00</b>
			<b>TITOLO 3 - CONTABILITA' SPECIALI</b>														
			<b>CATEGORIA 1 - PARTITE DI GIRO</b>														
3.1	200	0	PARTITE DI GIRO DIVERSE	27.539,43	6.000.000,00	27.539,43	5.227.491,67	5.622,41	5.205.470,38	5.211.092,79	21.917,02	22.021,29	43.938,31	0,00	0,00	0,00	772.508,33
3.1	205	0	SCISSIONE DEI PAGAMENTI - IVA	0,00	1.000.000,00	0,00	344.040,18	0,00	344.040,18	344.040,18	0,00	0,00	0,00	0,00	0,00	0,00	655.959,82
3.1	210	0	RITENUTE FISCALI	11.872,66	500.000,00	11.872,66	439.279,70	0,00	439.279,70	439.279,70	11.872,66	0,00	11.872,66	0,00	0,00	0,00	60.720,30
3.1	220	0	RITENUTE PREVIDENZIALI E ASSICURATIVE	0,00	300.000,00	0,00	197.593,65	0,00	197.593,65	197.593,65	0,00	0,00	0,00	0,00	0,00	0,00	102.406,35
3.1	230	0	DEPOSITI CAUZIONALI	19.941,42	25.000,00	19.941,42	1.140,00	0,00	1.140,00	1.140,00	19.941,42	0,00	19.941,42	0,00	0,00	0,00	23.860,00
3.1	240	0	RECUPERO SPESE PER OPERE DI INTERESSE PRIVATO	0,00	25.000,00	0,00	0,00	0,00	0,00	0,00	0,00	0,00	0,00	0,00	0,00	0,00	25.000,00
3.1	250	0	RIMBORSI DAL FONDO DI QUIESCENZA ENPAIA	52.834,24	300.000,00	52.834,24	64.399,76	0,00	31.957,89	31.957,89	52.834,24	32.441,87	85.276,11	0,00	0,00	0,00	235.600,24
3.1	260	0	RECUPERO FONDO ECONOMALE	0,00	10.000,00	0,00	0,00	0,00	0,00	0,00	0,00	0,00	0,00	0,00	0,00	0,00	10.000,00
3.1	270	0	RECUPERO ANTICIPAZIONI VARIE	0,00	0,00	0,00	0,00	0,00	0,00	0,00	0,00	0,00	0,00	0,00	0,00	0,00	0,00
			<b>TOTALE CATEGORIA 3.1</b>	<b>112.187,75</b>	<b>8.160.000,00</b>	<b>112.187,75</b>	<b>6.273.944,96</b>	<b>5.622,41</b>	<b>6.219.481,80</b>	<b>6.225.104,21</b>	<b>106.565,34</b>	<b>54.463,16</b>	<b>161.028,50</b>	<b>0,00</b>	<b>0,00</b>	<b>0,00</b>	<b>1.886.055,04</b>
			<b>CATEGORIA 2 - GESTIONI SPECIALI</b>														
3.2	280	0	FONDO RICOSTRUZIONE IMPIANTI E MACCHINARI	0,00	1.000.000,00	0,00	816.991,83	0,00	816.991,83	816.991,83	0,00	0,00	0,00	0,00	0,00	0,00	183.008,17
3.2	285	0	FONDO LAVORI IN CONCESSIONE E INTERVENTI DI STRAORDINARIA MANUTENZIONE	0,00	1.000.000,00	0,00	627.943,01	0,00	627.943,01	627.943,01	0,00	0,00	0,00	0,00	0,00	0,00	372.056,99
3.2	290	0	FONDO PREVIDENZA OPERAI	0,00	400.000,00	0,00	252.298,69	0,00	252.298,69	252.298,69	0,00	0,00	0,00	0,00	0,00	0,00	147.701,31
3.2	300	0	FONDO LIQUIDAZIONE SINISTRI USO AUTOMEZZI DI PROPRIETA'	0,00	50.000,00	0,00	30.410,77	0,00	30.410,77	30.410,77	0,00	0,00	0,00	0,00	0,00	0,00	19.589,23
3.2	310	0	GESTIONE DI IMPIANTI E OPERE IN CONVENZIONE (OPERE DI MIGLIORAMENTO FONDARIO)	0,00	25.000,00	0,00	0,00	0,00	0,00	0,00	0,00	0,00	0,00	0,00	0,00	0,00	25.000,00
3.2	320	0	GESTIONE DELL' ARGINE GOLENALE DEL BACINO RIOLO	0,00	100.000,00	0,00	12.851,87	0,00	12.851,87	12.851,87	0,00	0,00	0,00	0,00	0,00	0,00	87.148,13
3.2	335	0	GESTIONE DELL' ARGINE GOLENALE DEL BACINO S. MARIA	0,00	100.000,00	0,00	8.756,93	0,00	8.756,93	8.756,93	0,00	0,00	0,00	0,00	0,00	0,00	91.243,07
3.2	340	0	REDAZIONE PIANO COMPRESORIALE E PIANO DI RIORDINO IRRIGUO	2.494,74	0,00	2.494,74	0,00	0,00	0,00	0,00	2.494,74	0,00	2.494,74	0,00	0,00	0,00	0,00
3.2	350	0	FONDO CORRISPETTIVI ED INCENTIVI PER LA PROGETTAZIONE	0,00	150.000,00	0,00	0,00	0,00	0,00	0,00	0,00	0,00	0,00	0,00	0,00	0,00	150.000,00
3.2	640	0	INTERVENTO DI RIPRESA DI FRANA SU CANALE ACQUE ALTE E RIPARAZIONE SCARICO CANALETTA IRRIGUA "CAMPAGNE"	30.000,00	0,00	30.000,00	0,00	0,00	0,00	0,00	30.000,00	0,00	30.000,00	0,00	0,00	0,00	0,00
3.2	643	0	INTERVENTO DI RIPRISTINO DEL CANALE PRINCIPALE DI IRRIGAZIONE IN COMUNE DI CALVATONE	6.086,70	0,00	6.086,70	0,00	0,00	0,00	0,00	6.086,70	0,00	6.086,70	0,00	0,00	0,00	0,00
3.2	644	0	INTERVENTO DI RIPRISTINO ARGINE GOLENALE SANTA MARIA A SEGUITO DEI DANNI RILEVATI CON L'EVENTO DI PIENA DEL FIUME PO DEL NOVEMBRE 2014	2.355,54	0,00	2.355,54	0,00	0,00	0,00	0,00	2.355,54	0,00	2.355,54	0,00	0,00	0,00	0,00

Titolario	Capitolo	Articolo	Descrizione degli articoli	Residui conservati	Stanzamenti definitivi di bilancio competenza	Totale accertamenti		Riscossioni			Determinazione dei residui			Differenze			
						Gestione residui	Gestione competenza	Residui	Competenza	Totale (Col. 5+6)	Residui attivi da riportare			Residui		Competenza	
											Dai residui	Dalla competenza	Totale (Col. 8+9)	Maggiori residui	Minori residui	Maggiori accer.ti	Minori accer.ti
						1	2	3	4	5	6	7	8	9	10	11	12
Euro	Euro	Euro	Euro	Euro	Euro	Euro	Euro	Euro	Euro	Euro	Euro	Euro	Euro	Euro			
3.2	646	0	LAVORI DI RIPRESA FRANE E RIPRISTINO DELLA FUNZIONALITA' IDRAULICA DELLE INFRASTRUTTURE DI BONIFICA ED IRRIGAZIONE NEI COMUNI DI COMMESSAGGIO, GAZZUOLO E VIADANA (MN)	75.000,00	0,00	75.000,00	0,00	0,00	0,00	0,00	75.000,00	0,00	75.000,00	0,00	0,00	0,00	0,00
3.2	647	0	LAVORI DI RIPRESA FRANE E RIPRISTINO DELLA FUNZIONALITA' IDRAULICA DELLE INFRASTRUTTURE DI BONIFICA ED IRRIGAZIONE NEI COMUNI DI CASALMAGGIORE E RIVAROLO DEL RE (CR)	75.000,00	0,00	75.000,00	0,00	0,00	0,00	0,00	75.000,00	0,00	75.000,00	0,00	0,00	0,00	0,00
3.2	648	0	LAVORI DI CONVERSIONE DELLA RETE PENSILE PER IRRIGAZIONE A GRAVITÀ IN RETE TUBATA PER IRRIGAZIONE A PIOGGIA - BACINO IRRIGUO ALIMENTATO DAL FIUME OGLIO - 1° LOTTO FUNZIONALE	5.700.000,00	0,00	5.700.000,00	0,00	0,00	0,00	0,00	5.700.000,00	0,00	5.700.000,00	0,00	0,00	0,00	0,00
3.2	649	0	INTERVENTO DI AMMODERNAMENTO DELL'OPERA DI PRESA DELL'IMPIANTO DI CASALMAGGIORE - 1^ STRALCIO FUNZIONALE - FORNITURA POMPA N° 4	190.000,00	0,00	190.000,00	0,00	0,00	0,00	0,00	190.000,00	0,00	190.000,00	0,00	0,00	0,00	0,00
3.2	650	0	LAVORI DI PRONTO INTERVENTO PER RISPRISTINO DANNI DEI CAVI SECONDARIO III E SORGIVE IN COMUNE DI DOSOLO	52.760,00	0,00	52.760,00	0,00	43.881,93	0,00	43.881,93	8.878,07	0,00	8.878,07	0,00	0,00	0,00	0,00
3.2	651	0	LAVORI DI URGENZA PER IL RIPRISTINO DELL'ARGINE DEL CANALE PRINCIPALE IRRIGUO DELL'IMPIANTO DI S. MARIA DI CALVATONE NEL COMUNE DI TORNATA (CR)	11.000,00	0,00	11.000,00	0,00	9.900,00	0,00	9.900,00	1.100,00	0,00	1.100,00	0,00	0,00	0,00	0,00
3.2	652	0	LAVORI DI VALORIZZAZIONE DEL CANALE SORGIVE NEL TRATTO TRA VIA TRIESTE E VIA GHETTO, NELLA FRAZIONE DI SAN MATTEO DELLE CHIAVICHE, CON FORMAZIONE DI PISTA CICLOPEDONALE	0,00	94.500,00	0,00	94.500,00	0,00	0,00	0,00	0,00	94.500,00	94.500,00	0,00	0,00	0,00	0,00
<b>TOTALE CATEGORIA 3.2</b>				<b>6.144.696,98</b>	<b>2.919.500,00</b>	<b>6.144.696,98</b>	<b>1.843.753,10</b>	<b>53.781,93</b>	<b>1.749.253,10</b>	<b>1.803.035,03</b>	<b>6.090.915,05</b>	<b>94.500,00</b>	<b>6.185.415,05</b>	<b>0,00</b>	<b>0,00</b>	<b>0,00</b>	<b>1.075.746,90</b>
<b>TOTALE TITOLO 3</b>				<b>6.256.884,73</b>	<b>11.079.500,00</b>	<b>6.256.884,73</b>	<b>8.117.698,06</b>	<b>59.404,34</b>	<b>7.968.734,90</b>	<b>8.028.139,24</b>	<b>6.197.480,39</b>	<b>148.963,16</b>	<b>6.346.443,55</b>	<b>0,00</b>	<b>0,00</b>	<b>0,00</b>	<b>2.961.801,94</b>
<b>TOTALE PARTE I ENTRATA</b>				<b>7.682.499,29</b>	<b>17.274.631,61</b>	<b>7.673.881,49</b>	<b>14.062.808,31</b>	<b>443.366,21</b>	<b>13.305.239,29</b>	<b>13.748.605,50</b>	<b>7.230.515,28</b>	<b>757.569,02</b>	<b>7.988.084,30</b>	<b>0,00</b>	<b>8.617,80</b>	<b>38.863,05</b>	<b>3.250.686,35</b>

**Bilancio consuntivo per l'esercizio 2019**

**PARTE II - SPESA**

Titolario	Capitolo	Articolo	Descrizione degli articoli	Residui conservati	Stanziameti definitivi di bilancio competenza	Totale impegni		Pagamenti			Determinazione dei residui			Differenze	
						Gestione residui	Gestione competenza	Residui	Competenza	Totale (Col. 5+6)	Residui passivi da riportare			Residui	Competenza
											Dai residui	Dalla competenza	Totale (Col. 8+9)		
						1	2	3	4	5	6	7	8	9	10
Euro	Euro	Euro	Euro	Euro	Euro	Euro	Euro	Euro	Euro	Euro	Euro	Euro	Euro		
	1	0	DISAVANZO D'AMMINISTRAZIONE	0,00	0,00	0,00	0,00	0,00	0,00	0,00	0,00	0,00	0,00	0,00	0,00
			<b>TITOLO 1 - USCITE CORRENTI</b>												
			<b>CATEGORIA 1 - ONERI PATRIMONIALI</b>												
1.1	10	0	IMPOSTE E TASSE	49.387,64	218.000,00	49.387,64	218.000,00	27.441,60	184.541,81	211.983,41	21.946,04	33.458,19	55.404,23	0,00	0,00
1.1	20	0	ASSICURAZIONI RELATIVE AGLI IMMOBILI DI PROPRIETA' CONSORZIALE	1.516,32	3.000,00	1.038,95	3.000,00	0,00	2.196,34	2.196,34	1.038,95	803,66	1.842,61	477,37	0,00
1.1	30	0	MANUTENZIONE ORDINARIA E STRAORDINARIA BENI DI PROPRIETA' CONSORZIALE	136.594,49	45.000,00	136.594,49	45.000,00	54.569,35	10.217,48	64.786,83	82.025,14	34.782,52	116.807,66	0,00	0,00
			<b>TOTALE CATEGORIA 1.1</b>	<b>187.498,45</b>	<b>266.000,00</b>	<b>187.021,08</b>	<b>266.000,00</b>	<b>82.010,95</b>	<b>196.955,63</b>	<b>278.966,58</b>	<b>105.010,13</b>	<b>69.044,37</b>	<b>174.054,50</b>	<b>477,37</b>	<b>0,00</b>
			<b>CATEGORIA 2 - ONERI FINANZIARI</b>												
1.2	40	0	INTERESSI PASSIVI	0,00	0,00	0,00	0,00	0,00	0,00	0,00	0,00	0,00	0,00	0,00	0,00
1.2	50	0	ANNUALITA' PER AMMORTAMENTO MUTUI	159.020,24	75.000,00	159.020,24	75.000,00	75.345,52	75.000,00	150.345,52	83.674,72	0,00	83.674,72	0,00	0,00
			<b>TOTALE CATEGORIA 1.2</b>	<b>159.020,24</b>	<b>75.000,00</b>	<b>159.020,24</b>	<b>75.000,00</b>	<b>75.345,52</b>	<b>75.000,00</b>	<b>150.345,52</b>	<b>83.674,72</b>	<b>0,00</b>	<b>83.674,72</b>	<b>0,00</b>	<b>0,00</b>
			<b>CATEGORIA 3 - SPESE GENERALI</b>												
1.3	60	0	INDENNITA' DI CARICA, COMPENSI E RIMBORSO SPESE AGLI AMMINISTRATORI	25.618,22	70.000,00	25.618,22	70.000,00	18.163,31	51.627,92	69.791,23	7.454,91	18.372,08	25.826,99	0,00	0,00
1.3	70	0	SPESE DI RAPPRESENTANZA	2.546,52	5.000,00	2.546,52	5.000,00	2.204,68	2.425,64	4.630,32	341,84	2.574,36	2.916,20	0,00	0,00
1.3	80	0	SPESE ELETTORALI	2.459,16	0,00	2.459,16	0,00	157,00	0,00	157,00	2.302,16	0,00	2.302,16	0,00	0,00
1.3	90	0	CONTRIBUTI ASSOCIATIVI	4.100,86	40.000,00	4.100,86	40.000,00	1.911,99	37.465,14	39.377,13	2.188,87	2.534,86	4.723,73	0,00	0,00
1.3	100	0	SPESE LEGALI E NOTARILI	108.045,07	5.000,00	108.045,07	5.000,00	0,00	0,00	0,00	108.045,07	5.000,00	113.045,07	0,00	0,00
1.3	110	0	SPESE PER LA TESORERIA	6.761,02	1.000,00	6.761,02	1.000,00	253,60	0,00	253,60	6.507,42	1.000,00	7.507,42	0,00	0,00
1.3	120	0	COMPENSI PER LA RISCOSSIONE DEI CONTRIBUTI CONSORTILI	0,00	90.000,00	0,00	90.000,00	0,00	90.000,00	90.000,00	0,00	0,00	0,00	0,00	0,00
1.3	130	0	SPESE PER LA CONSERVAZIONE DEL CATASTO	35.069,67	1.000,00	35.069,67	1.000,00	0,00	0,00	0,00	35.069,67	1.000,00	36.069,67	0,00	0,00
1.3	140	0	SGRAVI E RIMBORSI	5.492,53	2.000,00	5.492,53	2.000,00	2.461,83	0,00	2.461,83	3.030,70	2.000,00	5.030,70	0,00	0,00
1.3	150	0	SPESE PER IL FUNZIONAMENTO DEGLI UFFICI	61.729,00	140.000,00	61.729,00	140.000,00	50.199,37	104.994,77	155.194,14	11.529,63	35.005,23	46.534,86	0,00	0,00
1.3	160	0	CONSULENZE	90.403,68	15.000,00	90.403,68	15.000,00	7.201,27	0,00	7.201,27	83.202,41	15.000,00	98.202,41	0,00	0,00
1.3	170	0	SPESE VARIE ED IMPREVISTE	80.377,53	10.000,00	80.377,53	10.000,00	9.239,36	0,00	9.239,36	71.138,17	10.000,00	81.138,17	0,00	0,00
1.3	180	0	ACCANTONAMENTO LIQUIDAZIONE SINISTRI PER USO AUTOMEZZI DI PROPRIETA'	0,00	2.500,00	0,00	2.500,00	0,00	2.500,00	2.500,00	0,00	0,00	0,00	0,00	0,00
			<b>TOTALE CATEGORIA 1.3</b>	<b>422.603,26</b>	<b>381.500,00</b>	<b>422.603,26</b>	<b>381.500,00</b>	<b>91.792,41</b>	<b>289.013,47</b>	<b>380.805,88</b>	<b>330.810,85</b>	<b>92.486,53</b>	<b>423.297,38</b>	<b>0,00</b>	<b>0,00</b>
			<b>CATEGORIA 4 - SPESE PER IL PERSONALE</b>												
1.4	190	0	RETRIBUZIONI E ASSEGNI PERSONALE D' UFFICIO	111.947,14	842.000,00	111.947,14	842.000,00	68.851,96	775.954,85	844.806,81	43.095,18	66.045,15	109.140,33	0,00	0,00
1.4	200	0	RETRIBUZIONE E ASSEGNI PERSONALE AUSILIARIO TECNICO	96.931,76	485.000,00	93.545,02	485.000,00	43.663,89	460.293,53	503.957,42	49.881,13	24.706,47	74.587,60	3.386,74	0,00
1.4	210	0	RETRIBUZIONE E ASSEGNI PERSONALE OPERAIO FISSO	103.143,38	677.000,00	103.143,38	677.000,00	20.398,77	630.763,04	651.161,81	82.744,61	46.236,96	128.981,57	0,00	0,00
1.4	220	0	CONTRIBUTI ASSICURATIVI E PREVIDENZIALI PER IL PERSONALE D' UFFICIO	58.586,92	322.000,00	58.586,92	322.000,00	48.947,51	266.032,69	314.980,20	9.639,41	55.967,31	65.606,72	0,00	0,00
1.4	230	0	CONTRIBUTI ASSICURATIVI E PREVIDENZIALI PER IL PERSONALE AUSILIARIO TECNICO	128.204,88	221.000,00	121.422,40	221.000,00	94.188,90	106.938,07	201.126,97	27.233,50	114.061,93	141.295,43	6.782,48	0,00
1.4	240	0	CONTRIBUTI ASSICURATIVI E PREVIDENZIALI PER IL PERSONALE OPERAIO FISSO	149.788,68	292.000,00	149.788,68	292.000,00	128.415,85	152.141,52	280.557,37	21.372,83	139.858,48	161.231,31	0,00	0,00
1.4	250	0	ALTRI ONERI ACCESSORI PER IL PERSONALE D' UFFICIO	4.014,22	15.000,00	4.014,22	15.000,00	4.014,22	14.691,84	18.706,06	0,00	308,16	308,16	0,00	0,00
1.4	260	0	ALTRI ONERI ACCESSORI PER IL PERSONALE AUSILIARIO TECNICO	6.789,39	10.000,00	6.789,39	10.000,00	6.789,39	4.537,88	11.327,27	0,00	5.462,12	5.462,12	0,00	0,00

Titolario	Capitolo	Articolo	Descrizione degli articoli	Residui conservati	Stanziam. definitivi di bilancio competenza	Totale impegni		Pagamenti			Determinazione dei residui			Differenze	
						Gestione residui	Gestione competenza	Residui	Competenza	Totale (Col. 5+6)	Residui passivi da riportare			Residui	Competenza
											Dai residui	Dalla competenza	Totale (Col. 8+9)		
						1	2	3	4	5	6	7	8	9	10
Euro	Euro	Euro	Euro	Euro	Euro	Euro	Euro	Euro	Euro	Euro	Euro	Euro	Euro		
1.4	270	0	ALTRI ONERI ACCESSORI PER IL PERSONALE OPERAIO FISSO	2.320,32	27.000,00	2.320,32	27.000,00	2.320,32	22.756,90	25.077,22	0,00	4.243,10	4.243,10	0,00	0,00
1.4	280	0	PENSIONI A CARICO DEL CONSORZIO	0,00	0,00	0,00	0,00	0,00	0,00	0,00	0,00	0,00	0,00	0,00	0,00
1.4	290	0	AGGIORNAMENTO PROFESSIONALE	1.399,40	3.000,00	1.399,40	290,00	348,00	290,00	638,00	1.051,40	0,00	1.051,40	0,00	2.710,00
1.4	300	0	SPESE PER LA SICUREZZA E LA TUTELA DEI LUOGHI DI LAVORO	158.687,28	65.000,00	158.687,28	65.000,00	87.607,82	0,00	87.607,82	71.079,46	65.000,00	136.079,46	0,00	0,00
			<b>TOTALE CATEGORIA 1.4</b>	<b>821.813,37</b>	<b>2.959.000,00</b>	<b>811.644,15</b>	<b>2.956.290,00</b>	<b>505.546,63</b>	<b>2.434.400,32</b>	<b>2.939.946,95</b>	<b>306.097,52</b>	<b>521.889,68</b>	<b>827.987,20</b>	<b>10.169,22</b>	<b>2.710,00</b>
			<b>CATEGORIA 5 - GESTIONE ED ESERCIZIO DELLE OPERE</b>												
1.5	310	0	RETI DI BONIFICA IDRAULICA	195.039,96	114.000,00	195.039,96	114.000,00	131.325,16	11.403,96	142.729,12	63.714,80	102.596,04	166.310,84	0,00	0,00
1.5	320	0	RETI IRRIGUE	92.183,96	116.000,00	92.183,96	116.000,00	81.759,60	41.468,81	123.228,41	10.424,36	74.531,19	84.955,55	0,00	0,00
1.5	330	0	IMPIANTI DI BONIFICA	459.678,39	170.000,00	459.678,39	170.000,00	110.961,34	19.472,76	130.434,10	348.717,05	150.527,24	499.244,29	0,00	0,00
1.5	340	0	IMPIANTI DI IRRIGAZIONE	288.209,87	981.000,00	288.209,87	981.000,00	157.740,20	866.222,89	1.023.963,09	130.469,67	114.777,11	245.246,78	0,00	0,00
			<b>TOTALE CATEGORIA 1.5</b>	<b>1.035.112,18</b>	<b>1.381.000,00</b>	<b>1.035.112,18</b>	<b>1.381.000,00</b>	<b>481.786,30</b>	<b>938.568,42</b>	<b>1.420.354,72</b>	<b>553.325,88</b>	<b>442.431,58</b>	<b>995.757,46</b>	<b>0,00</b>	<b>0,00</b>
			<b>CATEGORIA 6 - SPESE COMUNI PER I SERVIZI OPERATIVI</b>												
1.6	350	0	MEZZI DI TRASPORTO	34.596,31	96.000,00	34.596,31	96.000,00	25.933,65	55.196,59	81.130,24	8.662,66	40.803,41	49.466,07	0,00	0,00
1.6	360	0	MACCHINE OPERATRICI	38.865,01	263.000,00	38.865,01	263.000,00	35.797,54	157.151,46	192.949,00	3.067,47	105.848,54	108.916,01	0,00	0,00
1.6	370	0	OFFICINA E MAGAZZINO	10.343,60	15.000,00	10.343,60	15.000,00	8.513,60	2.849,90	11.363,50	1.830,00	12.150,10	13.980,10	0,00	0,00
1.6	380	0	CABINA ELETTRICA GENERALE	11.643,73	6.500,00	11.643,73	6.500,00	1.992,19	5.499,86	7.492,05	9.651,54	1.000,14	10.651,68	0,00	0,00
1.6	390	0	TELECONTROLLO	9.444,67	20.000,00	9.444,67	20.000,00	3.985,17	2.549,21	6.534,38	5.459,50	17.450,79	22.910,29	0,00	0,00
1.6	400	0	ATTREZZATURE E MATERIALI DI CAMPERIA	8.957,32	10.000,00	8.957,32	10.000,00	8.682,82	398,70	9.081,52	274,50	9.601,30	9.875,80	0,00	0,00
1.6	410	0	SERVIZI TELEFONICI DI CAMPERIA	10.596,33	11.000,00	10.596,33	11.000,00	8.278,87	1.293,38	9.572,25	2.317,46	9.706,62	12.024,08	0,00	0,00
1.6	420	0	ASSICURAZIONE RESPONSABILITA' VERSO TERZI	4.578,97	3.700,00	4.578,97	3.700,00	500,00	1.234,00	1.734,00	4.078,97	2.466,00	6.544,97	0,00	0,00
1.6	430	0	ACCANTONAMENTO E AMMORTAMENTO PER FONDO RICOSTRUZIONE IMPIANTI E MACCHINARI	0,00	420.000,00	0,00	420.000,00	0,00	420.000,00	420.000,00	0,00	0,00	0,00	0,00	0,00
1.6	435	0	ACCANTONAMENTO PER FONDO LAVORI IN CONCESSIONE E INTERVENTI DI STRAORDINARIA MANUTENZIONE	0,00	50.000,00	0,00	50.000,00	0,00	50.000,00	50.000,00	0,00	0,00	0,00	0,00	0,00
			<b>TOTALE CATEGORIA 1.6</b>	<b>129.025,94</b>	<b>895.200,00</b>	<b>129.025,94</b>	<b>895.200,00</b>	<b>93.683,84</b>	<b>696.173,10</b>	<b>789.856,94</b>	<b>35.342,10</b>	<b>199.026,90</b>	<b>234.369,00</b>	<b>0,00</b>	<b>0,00</b>
			<b>CATEGORIA 7 - FONDI</b>												
1.7	440	0	FONDO DI RISERVA	0,00	0,00	0,00	0,00	0,00	0,00	0,00	0,00	0,00	0,00	0,00	0,00
1.7	450	0	FONDO SPESE IMPREVISTE	0,00	0,00	0,00	0,00	0,00	0,00	0,00	0,00	0,00	0,00	0,00	0,00
			<b>TOTALE CATEGORIA 1.7</b>	<b>0,00</b>	<b>0,00</b>	<b>0,00</b>	<b>0,00</b>	<b>0,00</b>	<b>0,00</b>	<b>0,00</b>	<b>0,00</b>	<b>0,00</b>	<b>0,00</b>	<b>0,00</b>	<b>0,00</b>
			<b>TOTALE TITOLO 1</b>	<b>2.755.073,44</b>	<b>5.957.700,00</b>	<b>2.744.426,85</b>	<b>5.954.990,00</b>	<b>1.330.165,65</b>	<b>4.630.110,94</b>	<b>5.960.276,59</b>	<b>1.414.261,20</b>	<b>1.324.879,06</b>	<b>2.739.140,26</b>	<b>10.646,59</b>	<b>2.710,00</b>
			<b>TITOLO 2 - USCITE IN CONTO CAPITALE</b>												
			<b>CATEGORIA 1 - USCITE IN CONTO CAPITALE</b>												
2.1	460	0	ACQUISTO ATTIVITA' PATRIMONIALI	25.169,15	25.000,00	25.169,15	0,00	0,00	0,00	0,00	25.169,15	0,00	25.169,15	0,00	25.000,00
2.1	470	0	FINANZIAMENTO QUOTA A CARICO CONSORZIO DI OPERE IN CONCESSIONE	0,00	250.000,00	0,00	0,00	0,00	0,00	0,00	0,00	0,00	0,00	0,00	250.000,00
2.1	480	0	QUOTE PLURIENNALI PER ACQUISTO ATTIVITA' PATRIMONIALI	0,00	0,00	0,00	0,00	0,00	0,00	0,00	0,00	0,00	0,00	0,00	0,00
			<b>TOTALE CATEGORIA 2.1</b>	<b>25.169,15</b>	<b>275.000,00</b>	<b>25.169,15</b>	<b>0,00</b>	<b>0,00</b>	<b>0,00</b>	<b>0,00</b>	<b>25.169,15</b>	<b>0,00</b>	<b>25.169,15</b>	<b>0,00</b>	<b>275.000,00</b>
			<b>TOTALE TITOLO 2</b>	<b>25.169,15</b>	<b>275.000,00</b>	<b>25.169,15</b>	<b>0,00</b>	<b>0,00</b>	<b>0,00</b>	<b>0,00</b>	<b>25.169,15</b>	<b>0,00</b>	<b>25.169,15</b>	<b>0,00</b>	<b>275.000,00</b>



Titolario	Capitolo	Articolo	Descrizione degli articoli	Residui conservati	Stanziam. definitivi di bilancio competenza	Totale impegni		Pagamenti			Determinazione dei residui			Differenze	
						Gestione residui	Gestione competenza	Residui	Competenza	Totale (Col. 5+6)	Residui passivi da riportare			Residui	Competenza
											Dai residui	Dalla competenza	Totale (Col. 8+9)		
						1	2	3	4	5	6	7	8	9	10
Euro	Euro	Euro	Euro	Euro	Euro	Euro	Euro	Euro	Euro	Euro	Euro	Euro	Euro		
<b>TITOLO 3 - CONTABILITA' SPECIALI</b>															
<b>CATEGORIA 1 - PARTITE DI GIRO</b>															
3.1	490	0	PARTITE DI GIRO DIVERSE	119.155,29	6.000.000,00	119.155,29	5.227.491,67	19.033,81	5.198.494,12	5.217.527,93	100.121,48	28.997,55	129.119,03	0,00	772.508,33
3.1	495	0	SCISSIONE DEI PAGAMENTI - IVA	29.096,99	1.000.000,00	29.096,99	344.040,18	29.096,99	337.545,55	366.642,54	0,00	6.494,63	6.494,63	0,00	655.959,82
3.1	500	0	VERSAMENTO RITENUTE FISCALI	67.796,63	500.000,00	67.796,63	439.279,70	67.796,63	351.550,50	419.347,13	0,00	87.729,20	87.729,20	0,00	60.720,30
3.1	510	0	VERSAMENTO RITENUTE PREVIDENZIALI E ASSICURATIVE	59.690,18	300.000,00	59.690,18	197.593,65	59.661,49	135.058,20	194.719,69	28,69	62.535,45	62.564,14	0,00	102.406,35
3.1	520	0	DEPOSITI CAUZIONALI	15.342,29	25.000,00	15.342,29	1.140,00	0,00	0,00	0,00	15.342,29	1.140,00	16.482,29	0,00	23.860,00
3.1	530	0	SPESE PER OPERE DI INTERESSE PRIVATO	0,00	25.000,00	0,00	0,00	0,00	0,00	0,00	0,00	0,00	0,00	0,00	25.000,00
3.1	540	0	PAGAMENTI DEI TRATTAMENTI DI FINE RAPPORTO A CARICO DEL FONDO ENPAIA	163.778,17	300.000,00	163.778,17	64.399,76	0,00	64.399,76	64.399,76	163.778,17	0,00	163.778,17	0,00	235.600,24
3.1	550	0	ANTICIPAZIONI FONDO ECONOMALE	16.000,00	10.000,00	16.000,00	0,00	0,00	0,00	0,00	16.000,00	0,00	16.000,00	0,00	10.000,00
3.1	560	0	ANTICIPAZIONI VARIE	0,00	0,00	0,00	0,00	0,00	0,00	0,00	0,00	0,00	0,00	0,00	0,00
<b>TOTALE CATEGORIA 3.1</b>				<b>470.859,55</b>	<b>8.160.000,00</b>	<b>470.859,55</b>	<b>6.273.944,96</b>	<b>175.588,92</b>	<b>6.087.048,13</b>	<b>6.262.637,05</b>	<b>295.270,63</b>	<b>186.896,83</b>	<b>482.167,46</b>	<b>0,00</b>	<b>1.886.055,04</b>
<b>CATEGORIA 2 - GESTIONI SPECIALI</b>															
3.2	570	0	FONDO RICOSTRUZIONE IMPIANTI E MACCHINARI	336.991,83	1.000.000,00	336.991,83	816.991,83	336.991,83	278.127,63	615.119,46	0,00	538.864,20	538.864,20	0,00	183.008,17
3.2	575	0	FONDO LAVORI IN CONCESSIONE E INTERVENTI DI STRAORDINARIA MANUTENZIONE	577.943,01	1.000.000,00	577.943,01	627.943,01	577.943,01	20.374,00	598.317,01	0,00	607.569,01	607.569,01	0,00	372.056,99
3.2	580	0	FONDO PREVIDENZA OPERAI	234.167,19	400.000,00	234.167,19	252.298,69	234.167,19	13.744,68	247.911,87	0,00	238.554,01	238.554,01	0,00	147.701,31
3.2	590	0	FONDO LIQUIDAZIONE SINISTRI USO AUTOMEZZI DI PROPRIETA'	27.910,77	50.000,00	27.910,77	30.410,77	27.910,77	0,00	27.910,77	0,00	30.410,77	30.410,77	0,00	19.589,23
3.2	600	0	GESTIONE DI IMPIANTI E OPERE IN CONVENZIONE (OPERE DI MIGLIORAMENTO FONDARIO)	0,00	25.000,00	0,00	0,00	0,00	0,00	0,00	0,00	0,00	0,00	0,00	25.000,00
3.2	610	0	GESTIONE DELL'ARGINE GOLENALE DEL BACINO RIOLO	42.616,11	100.000,00	42.616,11	12.851,87	30,02	180,50	210,52	42.586,09	12.671,37	55.257,46	0,00	87.148,13
3.2	615	0	GESTIONE DELL' ARGINE GOLENALE DEL BACINO S. MARIA	10.096,57	100.000,00	10.096,57	8.756,93	0,00	0,00	0,00	10.096,57	8.756,93	18.853,50	0,00	91.243,07
3.2	640	0	REDAZIONE PIANO COMPrensORIALE E PIANO DI RIORDINO IRRIGUO	6.903,68	0,00	6.903,68	0,00	0,00	0,00	0,00	6.903,68	0,00	6.903,68	0,00	0,00
3.2	650	0	FONDO CORRISPETTIVI ED INCENTIVI PER LA PROGETTAZIONE	796,00	150.000,00	796,00	0,00	0,00	0,00	0,00	796,00	0,00	796,00	0,00	150.000,00
3.2	840	0	INTERVENTO DI RIPRESA DI FRANA SU CANALE ACQUE ALTE E RIPARAZIONE SCARICO CANALETTA IRRIGUA "CAMPAGNE"	30.000,00	0,00	30.000,00	0,00	0,00	0,00	0,00	30.000,00	0,00	30.000,00	0,00	0,00
3.2	843	0	INTERVENTO DI RIPRISTINO DEL CANALE PRINCIPALE DI IRRIGAZIONE IN COMUNE DI CALVATONE	5.410,63	0,00	5.410,63	0,00	0,00	0,00	0,00	5.410,63	0,00	5.410,63	0,00	0,00
3.2	844	0	INTERVENTO DI RIPRISTINO ARGINE GOLENALE SANTA MARIA A SEGUITO DEI DANNI RILEVATI CON L'EVENTO DI PIENA DEL FIUME PO DEL NOVEMBRE 2014	2.203,77	0,00	2.203,77	0,00	0,00	0,00	0,00	2.203,77	0,00	2.203,77	0,00	0,00
3.2	846	0	LAVORI DI RIPRESA FRANE E RIPRISTINO DELLA FUNZIONALITA' IDRAULICA DELLE INFRASTRUTTURE DI BONIFICA ED IRRIGAZIONE NEI COMUNI DI COMMESSAGGIO, GAZZUOLO E VIADANA (MN)	150.000,00	0,00	150.000,00	0,00	126.751,44	0,00	126.751,44	23.248,56	0,00	23.248,56	0,00	0,00
3.2	847	0	LAVORI DI RIPRESA FRANE E RIPRISTINO DELLA FUNZIONALITA' IDRAULICA DELLE INFRASTRUTTURE DI BONIFICA ED IRRIGAZIONE NEI COMUNI DI CASALMAGGIORE E RIVAROLO DEL RE (CR)	150.000,00	0,00	150.000,00	0,00	122.937,26	0,00	122.937,26	27.062,74	0,00	27.062,74	0,00	0,00
3.2	848	0	LAVORI DI CONVERSIONE DELLA RETE PENSILE PER IRRIGAZIONE A GRAVITA' IN RETE TUBATA PER IRRIGAZIONE A PIOGGIA - BACINO IRRIGUO ALIMENTATO DAL FIUME OGLIO - 1° LOTTO FUNZIONALE	5.679.932,80	0,00	5.679.932,80	0,00	0,00	0,00	0,00	5.679.932,80	0,00	5.679.932,80	0,00	0,00

Titolario	Capitolo	Articolo	Descrizione degli articoli	Residui conservati	Stanziameti definitivi di bilancio competenza	Totale impegni		Pagamenti			Determinazione dei residui			Differenze	
						Gestione residui	Gestione competenza	Residui	Competenza	Totale (Col. 5+6)	Residui passivi da riportare			Residui	Competenza
											Dai residui	Dalla competenza	Totale (Col. 8+9)		
						1	2	3	4	5	6	7	8	9	10
Euro	Euro	Euro	Euro	Euro	Euro	Euro	Euro	Euro	Euro	Euro	Euro	Euro			
3.2	849	0	INTERVENTO DI AMMODERNAMENTO DELL'OPERA DI PRESA DELL'IMPIANTO DI CASALMAGGIORE - 1^ STRALCIO FUNZIONALE - FORNITURA POMPA N° 4	9.440,00	0,00	9.440,00	0,00	0,00	0,00	0,00	9.440,00	0,00	9.440,00	0,00	0,00
3.2	850	0	LAVORI DI PRONTO INTERVENTO PER RISPRISTINO DANNI DEI CAVI SECONDARIO III E SORGIVE IN COMUNE DI DOSOLO	7.999,27	0,00	7.999,27	0,00	0,00	0,00	0,00	7.999,27	0,00	7.999,27	0,00	0,00
3.2	851	0	LAVORI DI URGENZA PER IL RIPRISTINO DELL'ARGINE DEL CANALE PRINCIPALE IRRIGUO DELL'IMPIANTO DI S. MARIA DI CALVATONE NEL COMUNE DI TORNATA (CR)	2.391,07	0,00	2.391,07	0,00	0,00	0,00	0,00	2.391,07	0,00	2.391,07	0,00	0,00
3.2	852	0	LAVORI DI VALORIZZAZIONE DEL CANALE SORGIVE NEL TRATTO TRA VIA TRIESTE E VIA GHETTO, NELLA FRAZIONE DI SAN MATTEO DELLE CHIAVICHE, CON FORMAZIONE DI PISTA CICLOPEDONALE	0,00	94.500,00	0,00	94.500,00	0,00	0,00	0,00	0,00	94.500,00	94.500,00	0,00	0,00
			<b>TOTALE CATEGORIA 3.2</b>	<b>7.274.802,70</b>	<b>2.919.500,00</b>	<b>7.274.802,70</b>	<b>1.843.753,10</b>	<b>1.426.731,52</b>	<b>312.426,81</b>	<b>1.739.158,33</b>	<b>5.848.071,18</b>	<b>1.531.326,29</b>	<b>7.379.397,47</b>	<b>0,00</b>	<b>1.075.746,90</b>
			<b>TOTALE TITOLO 3</b>	<b>7.745.662,25</b>	<b>11.079.500,00</b>	<b>7.745.662,25</b>	<b>8.117.698,06</b>	<b>1.602.320,44</b>	<b>6.399.474,94</b>	<b>8.001.795,38</b>	<b>6.143.341,81</b>	<b>1.718.223,12</b>	<b>7.861.564,93</b>	<b>0,00</b>	<b>2.961.801,94</b>
			<b>TOTALE PARTE II SPESA</b>	<b>10.525.904,84</b>	<b>17.312.200,00</b>	<b>10.515.258,25</b>	<b>14.072.688,06</b>	<b>2.932.486,09</b>	<b>11.029.585,88</b>	<b>13.962.071,97</b>	<b>7.582.772,16</b>	<b>3.043.102,18</b>	<b>10.625.874,34</b>	<b>10.646,59</b>	<b>3.239.511,94</b>

**RIASSUNTO DELLA SITUAZIONE PATRIMONIALE AL 31.12.2019**

ATTIVITA'					PASSIVITA'				
Indicazione	Consistenza all'1-1-2019	Variazioni		Consistenza al 31-12-2019	Indicazione	Consistenza all'1-1-2019	Variazioni		Consistenza al 31-12-2019
		aumentative	diminutive				aumentative	diminutive	
<b>Patrimonio permanente</b>					<b>Patrimonio permanente</b>				
<b>BENI IMMOBILI</b>					<b>MUTUI E PRESTITI</b>				
- Indisponibili (immobili destinati a pubblico servizio)					- contratti con la Cassa DD.PP.	19.825,98	-	13.066,55	6.759,43
uffici e impianti	1.895.460,00	-	-	1.895.460,00	- contratti con altri Istituti mutuanti	1.054.283,79	-	118.861,58	935.422,21
- Disponibili:									
fabbricati / case	1.138.300,00	-	-	1.138.300,00					
terreni	684.293,16	-	-	684.293,16					
<b>BENI MOBILI</b>									
Mobili e arredi (uffici ed impianti)	10.000,00	5.300,00	-	15.300,00					
Attrezzature informatiche	47.482,16	-	2.722,95	44.759,21					
Attrezzature d'officina	13.463,86	-	1.682,98	11.780,88					
Attrezzature di camperia	22.439,76	-	2.804,97	19.634,79					
Mezzi di trasporto	136.836,89	61.368,98	-	198.205,87					
Macchine operatrici	254.749,34	146.156,00	-	400.905,34					
Titoli	117.474,26	-	57.488,14	59.986,12					
<b>Patrimonio finanziario</b>					<b>Patrimonio finanziario</b>				
- fondo di cassa	2.882.050,18	-	213.466,47	2.668.583,71					
- residui attivi	7.625.144,36	57.354,93	-	7.682.499,29	- residui passivi	10.162.840,13	363.064,71	-	10.525.904,84
<b>TOTALE ATTIVITA'</b>	<b>14.827.693,97</b>	<b>270.179,91</b>	<b>278.165,51</b>	<b>14.819.708,37</b>	<b>TOTALE PASSIVITA'</b>	<b>11.236.949,90</b>	<b>363.064,71</b>	<b>131.928,13</b>	<b>11.468.086,48</b>
- depositi cauzionali	26.081,42	-	5.000,00	21.081,42	- depositi cauzionali	15.342,29	1.140,00	-	16.482,29
<b>TOTALE GENERALE</b>	<b>14.853.775,39</b>	<b>270.179,91</b>	<b>283.165,51</b>	<b>14.840.789,79</b>	<b>TOTALE GENERALE</b>	<b>11.252.292,19</b>	<b>364.204,71</b>	<b>131.928,13</b>	<b>11.484.568,77</b>
<b>TOTALE ATTIVITA'</b>				<b>14.840.789,79</b>					
<b>TOTALE PASSIVITA'</b>				<b>11.484.568,77</b>					
<b>Patrimonio netto</b>			<b>+</b>	<b>3.356.221,02</b>					
			<b>-</b>						